

# ระบบสารสนเทศเกี่ยวกับผู้เรียน ปีการศึกษา 2559

ระบบสารสนเทศเกี่ยวกับผู้เรียนของโรงเรียนอัสสัมชัญคอนแวนต์ ลำานารายณ์ รายงานตามหัวข้อ ดังนี้

## 2. ระบบสารสนเทศเกี่ยวกับผู้เรียน

- 2.1 ผลสัมฤทธิ์ทางการเรียนของผู้เรียน
  - 2.1.1 ผลสัมฤทธิ์ทางการเรียนของผู้เรียนแต่ละระดับชั้น ตามสาระการเรียนรู้
  - 2.1.2 ร้อยละของผู้เรียนที่ศึกษาต่อ
  - 2.1.3 ผลสัมฤทธิ์ทางการเรียนของผู้เรียนระดับประเทศ
- 2.2 คุณลักษณะที่พึงประสงค์ของผู้เรียน
- 2.3 ผลสรุปการอ่าน คิด วิเคราะห์ และสื่อความ
- 2.4 ผลงานและการแสดงออกของผู้เรียน

### 2.1 ผลสัมฤทธิ์ทางการเรียนของผู้เรียน

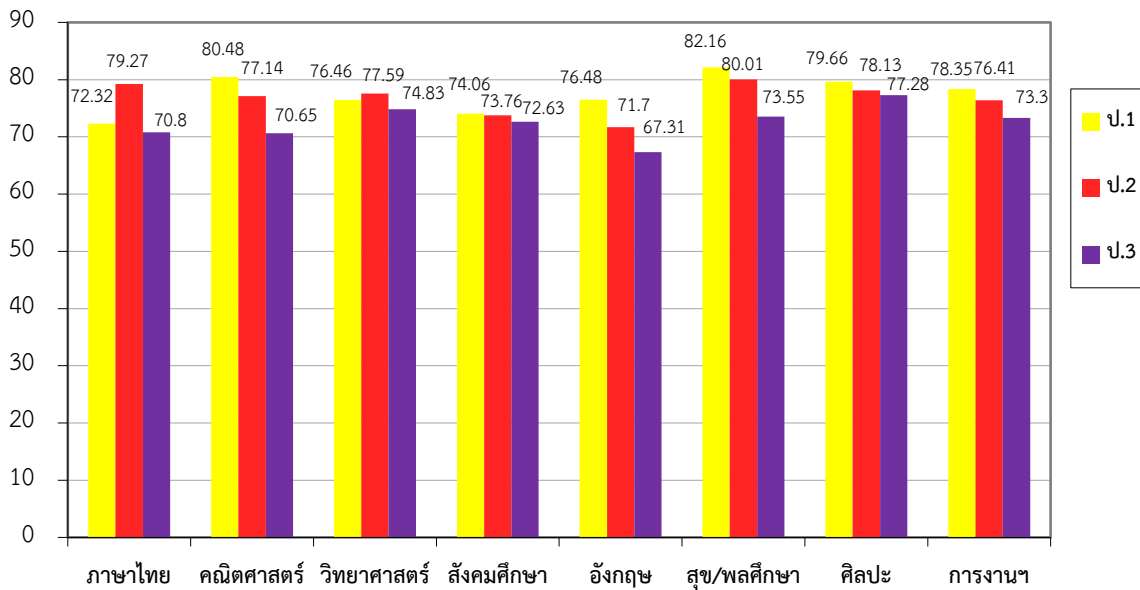
#### 2.1.1 ผลสัมฤทธิ์ทางการเรียนของผู้เรียนแต่ละระดับชั้น ตามสาระการเรียนรู้

### ผลสัมฤทธิ์ทางการเรียนของผู้เรียน ระดับประถมศึกษาปีที่ 1 – ประถมศึกษาปีที่ 3

ตารางแสดงผลการเรียนเฉลี่ยของนักเรียน ชั้นประถมศึกษาปีที่ 1-ประถมศึกษาปีที่ 3  
แยกตามระดับชั้นและสาระการเรียนรู้ ปีการศึกษา 2559

ผลการเรียนเฉลี่ยแยกตามกลุ่มสาระการเรียนรู้										
ชั้น	จำนวนนักเรียน	ภาษาไทย	คณิตศาสตร์	วิทยาศาสตร์	สังคมศึกษา	ภาษาอังกฤษ	สุขศึกษา/ พลศึกษา	ศิลปะ	การงานฯ	ค่าเฉลี่ย
ป.1	93	72.32	80.48	76.46	74.06	76.48	82.16	79.66	78.35	77.50
ป.2	110	79.27	77.14	77.59	73.76	71.70	80.01	78.13	76.41	76.75
ป.3	119	70.80	70.65	74.83	72.63	67.31	73.55	77.28	73.30	72.54
	เฉลี่ย	74.13	76.09	76.29	73.48	71.83	78.57	78.36	76.02	

แผนภูมิแสดงผลการเรียนรู้เฉลี่ยของนักเรียน ชั้นประถมศึกษาปีที่ 1 – ประถมศึกษาปีที่ 3  
แยกตามระดับชั้น และสาระการเรียนรู้ ปีการศึกษา 2559



จากตารางและแผนภูมิแสดงผลการเรียนรู้เฉลี่ยของนักเรียน ชั้น ป.1- ป.3 ปีการศึกษา 2559 โดยแยกตามระดับชั้นและสาระการเรียนรู้ พบว่าชั้นที่มีคะแนนเฉลี่ยสูงสุดที่สุด คือ ชั้น ป.1 คะแนนเฉลี่ยร้อยละ 77.50 รองลงมาเป็น ชั้น ป.2 มีคะแนนเฉลี่ยร้อยละ 76.785 และ ชั้น ป.3 มีคะแนนเฉลี่ยร้อยละ 72.54 ส่วนสาระการเรียนรู้ที่มีคะแนนเฉลี่ยสูงสุดคือ สุขศึกษาและพลศึกษา มีคะแนนเฉลี่ยร้อยละ 78.57 รองลงมาเป็น ศิลปะ มีคะแนนเฉลี่ยร้อยละ 78.36 ส่วนสาระการเรียนรู้ที่มีคะแนนเฉลี่ยต่ำสุดคือ ภาษาอังกฤษ มีคะแนนเฉลี่ยร้อยละ 71.83

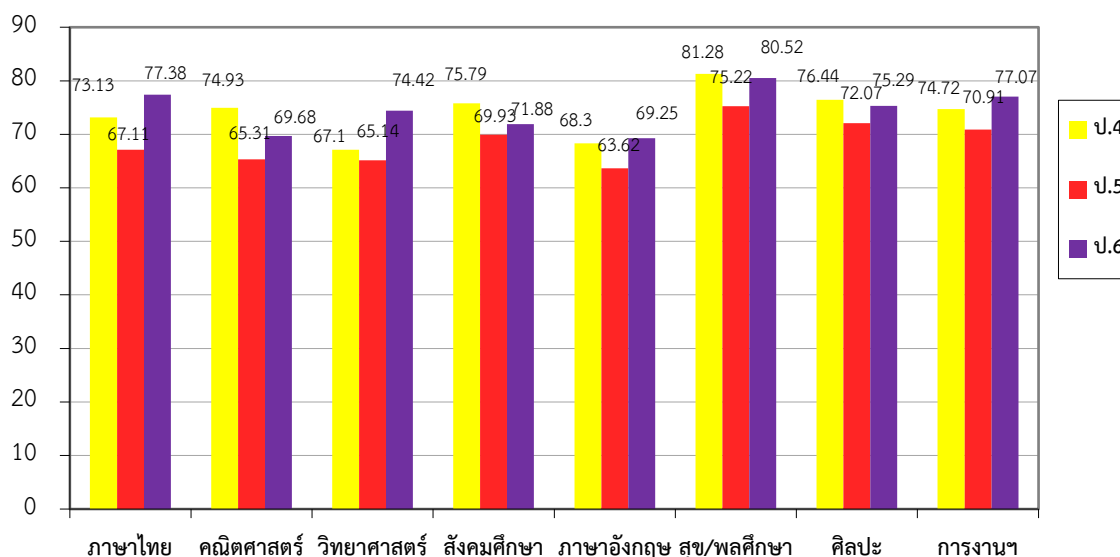
เมื่อพิจารณาคะแนนเฉลี่ยตามเกณฑ์ที่โรงเรียนกำหนด พบว่าสาระการเรียนรู้ ภาษาไทย คณิตศาสตร์ วิทยาศาสตร์ สังคมศึกษาฯ และภาษาอังกฤษ มีค่าเฉลี่ยสูงกว่าร้อยละ 60 เป็นไปตามเกณฑ์ที่กำหนด สาระการเรียนรู้ศิลปะ สุขศึกษาและพลศึกษา การงานอาชีพและเทคโนโลยี มีค่าเฉลี่ยสูงกว่าร้อยละ 70 เป็นไปตามเกณฑ์ที่กำหนด

**ผลสัมฤทธิ์ทางการเรียนของผู้เรียน**  
**ระดับประถมศึกษาปีที่ 4 – ประถมศึกษาปีที่ 6**

ตารางแสดงผลการเรียนรู้เฉลี่ยของนักเรียน ชั้นประถมศึกษาปีที่ 4-ประถมศึกษาปีที่ 6  
แยกตามระดับชั้นและสาระการเรียนรู้ ปีการศึกษา 2559

ผลการเรียนเฉลี่ยแยกตามกลุ่มสาระการเรียนรู้										
ชั้น	จำนวนนักเรียน	ภาษาไทย	คณิตศาสตร์	วิทยาศาสตร์	สังคมศึกษา	ภาษาอังกฤษ	สุขศึกษา/ พลศึกษา	ศิลปะ	การงานฯ	ค่าเฉลี่ย
ป.4	133	73.13	74.93	67.10	75.79	68.30	81.28	76.44	74.72	73.96
ป.5	127	67.11	65.31	65.14	69.93	63.62	75.22	72.07	70.91	68.66
ป.6	147	77.38	69.68	74.42	71.88	69.25	80.52	75.29	77.07	74.44
เฉลี่ย		72.54	69.97	68.89	72.53	67.06	79.01	74.60	74.23	

แผนภูมิแสดงผลการเรียนรู้เฉลี่ยของนักเรียน ชั้นประถมศึกษาปีที่ 4-ประถมศึกษาปีที่ 6  
แยกตามระดับชั้น และสาระการเรียนรู้ ปีการศึกษา 2559



จากตารางและแผนภูมิแสดงผลการเรียนรู้เฉลี่ยของนักเรียน ชั้น ป.4-ป.6 ปีการศึกษา 2559 โดยแยกตามระดับชั้นและสาระการเรียนรู้ พบว่า ชั้นที่มีคะแนนเฉลี่ยสูงสุดที่สุด คือ ชั้น ป.6 คะแนนเฉลี่ยร้อยละ 74.44 รองลงมาเป็น ชั้น ป.4 มีคะแนนเฉลี่ยร้อยละ 73.96 และ ชั้น ป.5 มีคะแนนเฉลี่ยร้อยละ 68.66 ส่วนสาระการเรียนรู้ที่มีคะแนนเฉลี่ยสูงสุดคือ สุขศึกษาและพลศึกษา มีคะแนนเฉลี่ยร้อยละ 79.01 รองลงมาเป็น ศิลปะ

มีคะแนนเฉลี่ยร้อยละ 74.60 ส่วนสาระการเรียนรู้ที่มีคะแนนเฉลี่ยต่ำสุดคือ ภาษาอังกฤษ มีคะแนนเฉลี่ยร้อยละ 67.06

เมื่อพิจารณาคะแนนเฉลี่ยตามเกณฑ์ที่โรงเรียนกำหนด พบว่าสาระการเรียนรู้ ภาษาไทย คณิตศาสตร์ วิทยาศาสตร์ สังคมศึกษาฯ และภาษาอังกฤษ มีค่าเฉลี่ยสูงกว่าร้อยละ 60 เป็นไปตามเกณฑ์ที่กำหนด และ สาระการเรียนรู้ศิลปะ สุขศึกษาและพลศึกษา การงานอาชีพและเทคโนโลยี มีค่าเฉลี่ยสูงกว่าร้อยละ 70 เป็นไปตามเกณฑ์ที่กำหนด

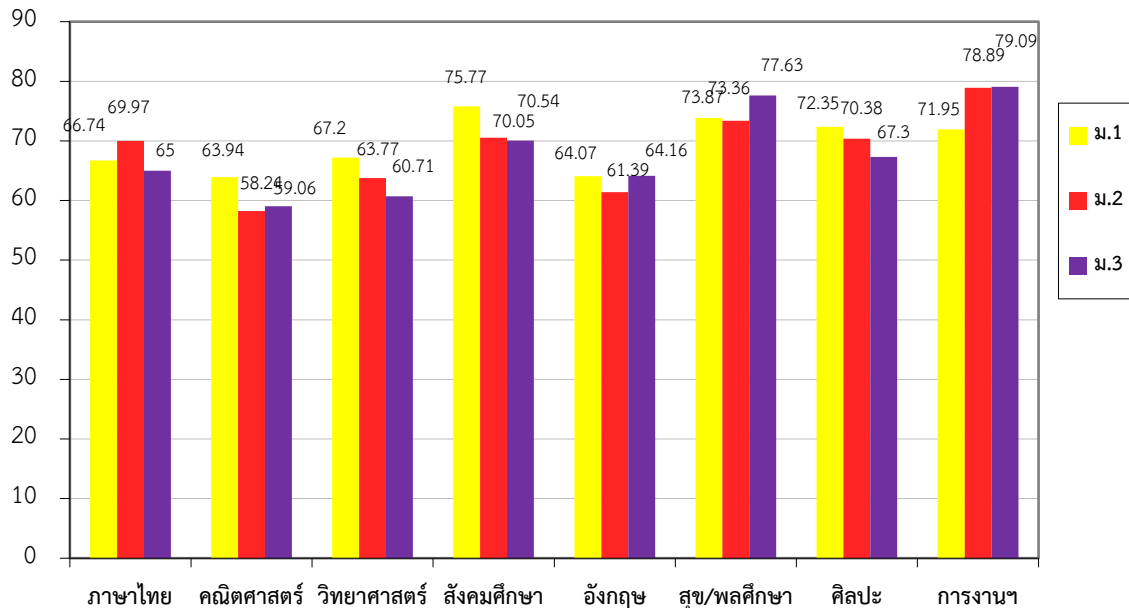
### ผลสัมฤทธิ์ทางการเรียนของผู้เรียน

#### ระดับชั้นมัธยมศึกษาปีที่ 1 - มัธยมศึกษาปีที่ 3

ตารางแสดงผลการเรียนรู้เฉลี่ยของนักเรียน ชั้นมัธยมศึกษาปีที่ 1- มัธยมศึกษาปีที่ 3  
แยกตามระดับชั้นและสาระการเรียนรู้ ภาคเรียนที่ 1 ปีการศึกษา 2559

ผลการเรียนเฉลี่ยแยกตามกลุ่มสาระการเรียนรู้										
ชั้น	จำนวนนักเรียน	ภาษาไทย	คณิตศาสตร์	วิทยาศาสตร์	สังคมศึกษา	ภาษาอังกฤษ	สุขศึกษา/ พลศึกษา	ศิลปะ	การงานฯ	ค่าเฉลี่ย
ม.1	139	66.74	63.94	67.20	75.77	64.07	73.87	72.35	71.95	69.49
ม.2	152	69.97	58.24	63.77	70.54	61.39	73.36	70.38	78.89	68.32
ม.3	192	65.00	59.06	60.71	70.05	64.16	77.63	67.30	79.09	67.88
	เฉลี่ย	67.24	60.41	63.89	72.12	63.21	74.95	70.01	76.64	

แผนภูมิแสดงผลการเรียนรู้เฉลี่ยของนักเรียน ชั้นมัธยมศึกษาปีที่ 1 – มัธยมศึกษาปีที่ 3  
แยกตามระดับชั้นและสาระการเรียนรู้ ภาคเรียนที่ 1 ปีการศึกษา 2559



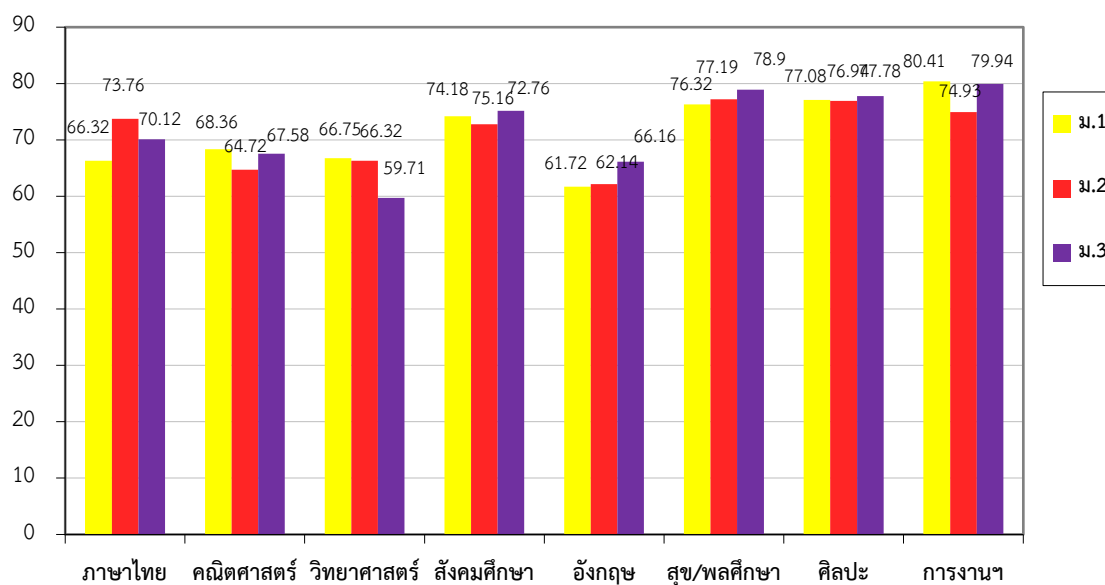
จากตารางและแผนภูมิแสดงผลการเรียนรู้เฉลี่ยของนักเรียน ชั้น ม.1-ม.3 ภาคเรียนที่ 1 ปีการศึกษา 2559 โดยแยกตามระดับชั้นและสาระการเรียนรู้ พบว่า ชั้นที่มีคะแนนเฉลี่ยสูงสุดที่สุด คือ ชั้น ม.1 คะแนนเฉลี่ยร้อยละ 69.49 รองลงมาเป็นชั้น ม.2 มีคะแนนเฉลี่ยร้อยละ 68.32 และ ชั้น ม.3 มีคะแนนเฉลี่ยร้อยละ 67.88 ส่วนสาระการเรียนรู้ที่มีคะแนนเฉลี่ยสูงสุดคือ การงานอาชีพและเทคโนโลยี มีค่าเฉลี่ยร้อยละ 76.64 รองลงมาเป็น สุขศึกษาและพลศึกษา มีคะแนนเฉลี่ยร้อยละ 74.95 ส่วนสาระการเรียนรู้ที่มีคะแนนเฉลี่ยต่ำสุดคือ สาระการเรียนรู้คณิตศาสตร์ มีคะแนนเฉลี่ยร้อยละ 60.41

เมื่อพิจารณาคะแนนเฉลี่ยตามเกณฑ์ที่โรงเรียนกำหนด พบว่าสาระการเรียนรู้ ภาษาไทย คณิตศาสตร์ วิทยาศาสตร์ สังคมศึกษาฯ และภาษาอังกฤษ มีค่าเฉลี่ยสูงกว่าร้อยละ 60 เป็นไปตามเกณฑ์ที่กำหนด สาระการเรียนรู้ศิลปะ สุขศึกษาและพลศึกษา การงานอาชีพและเทคโนโลยี มีค่าเฉลี่ยสูงกว่าร้อยละ 70 เป็นไปตามเกณฑ์ที่กำหนด

ตารางแสดงผลการเรียนรู้เฉลี่ยของนักเรียน ชั้นมัธยมศึกษาปีที่ 1 – มัธยมศึกษาปีที่ 3  
แยกตามระดับชั้นและสาระการเรียนรู้ ภาคเรียนที่ 2 ปีการศึกษา 2559

ผลการเรียนเฉลี่ยแยกตามกลุ่มสาระการเรียนรู้										
ชั้น	จำนวนนักเรียน	ภาษาไทย	คณิตศาสตร์	วิทยาศาสตร์	สังคมศึกษา	ภาษาอังกฤษ	สุขศึกษา/ พลศึกษา	ศิลปะ	การงานฯ	ค่าเฉลี่ย
ม.1	139	66.32	68.36	66.75	74.18	61.72	76.32	77.08	80.41	71.39
ม.2	152	73.76	64.72	66.32	72.76	62.14	77.19	76.94	74.93	71.10
ม.3	192	70.12	67.58	59.71	75.16	66.16	78.90	77.78	79.94	71.92
เฉลี่ย		70.07	66.89	64.26	74.04	63.34	77.47	77.26	78.42	

แผนภูมิแสดงผลการเรียนรู้เฉลี่ยของนักเรียน ชั้นมัธยมศึกษาปีที่ 1- มัธยมศึกษาปีที่ 3  
แยกตามระดับชั้นและสาระการเรียนรู้ ภาคเรียนที่ 2 ปีการศึกษา 2559



จากตารางและแผนภูมิแสดงผลการเรียนรู้เฉลี่ยของนักเรียน ชั้น ม.1-ม.3 ภาคเรียนที่ 2 ปีการศึกษา 2559 โดยแยกตามระดับชั้นและสาระการเรียนรู้ พบว่า ชั้นที่มีคะแนนเฉลี่ยสูงสุดที่สุด คือ ชั้น ม.3 คะแนนเฉลี่ยร้อยละ 71.92 รองลงมาเป็นชั้น ม.1 มีคะแนนเฉลี่ยร้อยละ 71.39 และ ชั้น ม.2 มีคะแนนเฉลี่ยร้อยละ 71.10 ส่วนสาระการเรียนรู้ที่มีคะแนนเฉลี่ยสูงสุดคือ การงานอาชีพและเทคโนโลยี มีค่าเฉลี่ยร้อยละ 71.42 รองลงมาเป็น สุขศึกษาและพลศึกษา มีคะแนนเฉลี่ยร้อยละ 77.47 ส่วนสาระการเรียนรู้ที่มีคะแนนเฉลี่ยต่ำสุดคือ สาระการเรียนรู้ภาษาอังกฤษ มีคะแนนเฉลี่ยร้อยละ 63.34

เมื่อพิจารณาคะแนนเฉลี่ยตามเกณฑ์ที่โรงเรียนกำหนด พบว่าสาระการเรียนรู้ ภาษาไทย คณิตศาสตร์ วิทยาศาสตร์ สังคมศึกษาฯ และภาษาอังกฤษ มีค่าเฉลี่ยสูงกว่าร้อยละ 60 เป็นไปตามเกณฑ์ที่กำหนด สาระการเรียนรู้ศิลปะ สุขศึกษาและพลศึกษา การงานอาชีพและเทคโนโลยี มีค่าเฉลี่ยสูงกว่าร้อยละ 70 เป็นไปตามเกณฑ์ที่กำหนด

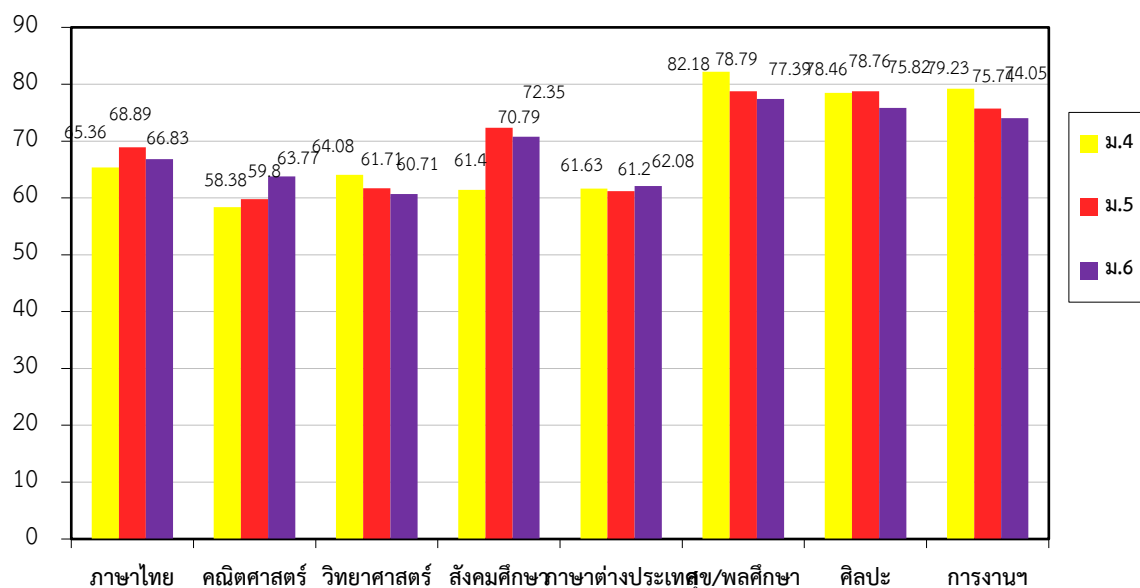
### ผลสัมฤทธิ์ทางการเรียนของผู้เรียน

#### ระดับมัธยมศึกษาปีที่ 4 - มัธยมศึกษาปีที่ 6

ตารางแสดงผลการเรียนรู้เฉลี่ยของนักเรียน ชั้นมัธยมศึกษาปีที่ 4-มัธยมศึกษาปีที่ 6  
แยกตามระดับชั้นและสาระการเรียนรู้ ภาคเรียนที่ 1 ปีการศึกษา 2559

ชั้น	จำนวนนักเรียน	ผลการเรียนเฉลี่ยแยกตามกลุ่มสาระการเรียนรู้								ค่าเฉลี่ย
		ภาษาไทย	คณิตศาสตร์	วิทยาศาสตร์	สังคมศึกษา	ภาษาอังกฤษ	สุขศึกษา/ พลศึกษา	ศิลปะ	การงานฯ	
ม.4	122	65.36	58.38	64.08	61.40	61.63	82.18	78.46	79.23	68.84
ม.5	127	68.89	59.80	61.71	72.35	61.20	78.79	78.76	75.74	69.65
ม.6	137	66.83	63.77	60.71	70.79	62.08	77.39	75.82	74.05	68.93
เฉลี่ย		67.03	60.65	62.17	68.18	61.64	79.45	77.68	76.34	

แผนภูมิแสดงผลการเรียนรู้เฉลี่ยของนักเรียน ชั้นมัธยมศึกษาปีที่ 4 - 6  
แยกตามระดับชั้นและสาระการเรียนรู้ ภาคเรียนที่ 1 ปีการศึกษา 2559



จากตารางและแผนภูมิแสดงผลการเรียนรู้เฉลี่ยของนักเรียน ชั้น ม.4 - ม.6 ภาคเรียนที่ 1 ปีการศึกษา 2559 โดยแยกตามระดับชั้นและสาระการเรียนรู้ พบว่า ชั้นที่มีคะแนนเฉลี่ยสูงสุดคือ ชั้น ม.5 คะแนนเฉลี่ยร้อยละ 69.65 รองลงมาเป็นชั้น ม.6 มีคะแนนเฉลี่ยร้อยละ 68.93 และ ชั้น ม.4 มีคะแนนเฉลี่ยร้อยละ 68.84 ส่วนสาระการเรียนรู้ที่มีคะแนนเฉลี่ยสูงสุดคือ สุขศึกษาและพลศึกษา มีคะแนนเฉลี่ยร้อยละ 79.45 รองลงมา เป็นสาระการเรียนรู้ศิลปะ มีคะแนนเฉลี่ยร้อยละ 77.68 ส่วนสาระการเรียนรู้ที่มีคะแนนเฉลี่ยต่ำสุดคือ สาระ การเรียนรู้คณิตศาสตร์ มีคะแนนเฉลี่ยร้อยละ 60.65

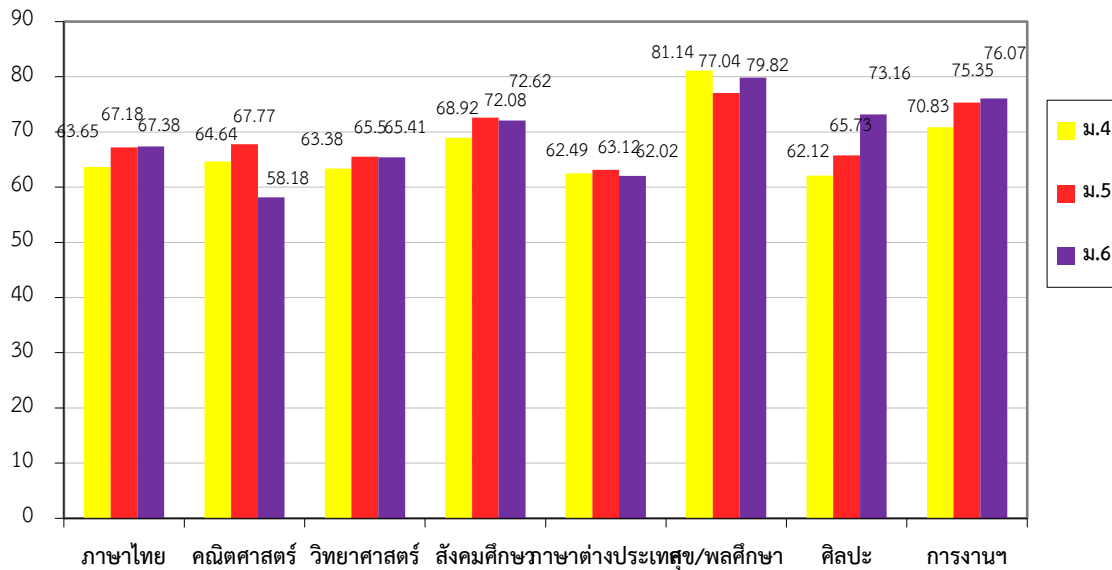
เมื่อพิจารณาคะแนนเฉลี่ยตามเกณฑ์ที่โรงเรียนกำหนด พบว่าสาระการเรียนรู้ ภาษาไทย คณิตศาสตร์ วิทยาศาสตร์ สังคมศึกษาฯ และภาษาอังกฤษ มีค่าเฉลี่ยสูงกว่าร้อยละ 60 เป็นไปตามเกณฑ์ที่กำหนด สาระ การเรียนรู้ศิลปะ สุขศึกษาและพลศึกษา การงานอาชีพและเทคโนโลยี มีค่าเฉลี่ยสูงกว่าร้อยละ 70 เป็นไปตาม เกณฑ์ที่กำหนด

ตารางแสดงผลการเรียนรู้เฉลี่ยของนักเรียน ชั้นมัธยมศึกษาปีที่ 4-มัธยมศึกษาปีที่ 6  
แยกตามระดับชั้นและสาระการเรียนรู้ ภาคเรียนที่ 2 ปีการศึกษา 2559

		ผลการเรียนเฉลี่ยแยกตามกลุ่มสาระการเรียนรู้								
ชั้น	จำนวนนักเรียน	ภาษาไทย	คณิตศาสตร์	วิทยาศาสตร์	สังคมศึกษา	ภาษาอังกฤษ	สุขศึกษา/ พลศึกษา	ศิลปะ	การงานฯ	ค่าเฉลี่ย
ม.4	122	63.65	64.64	63.38	68.92	62.49	81.14	62.12	70.83	67.15
ม.5	127	67.18	67.77	65.5	72.62	63.12	77.04	65.73	75.35	69.29
ม.6	137	67.38	58.18	65.41	72.08	62.02	79.82	73.16	76.07	69.27
	เฉลี่ย	66.07	63.53	64.76	71.21	62.54	79.33	67.00	74.08	



แผนภูมิแสดงผลการเรียนรู้เฉลี่ยของนักเรียน ชั้นมัธยมศึกษาปีที่ 4 – มัธยมศึกษาปีที่ 6  
แยกตามระดับชั้นและสาระการเรียนรู้ ภาคเรียนที่ 2 ปีการศึกษา 2559



จากตารางและแผนภูมิแสดงผลการเรียนรู้เฉลี่ยของนักเรียน ชั้น ม.4 - ม.6 ภาคเรียนที่ 2 ปีการศึกษา 2559 โดยแยกตามระดับชั้นและสาระการเรียนรู้ พบว่า ชั้นที่มีคะแนนเฉลี่ยสูงสุดที่สุด คือ ชั้น ม.5 คะแนนเฉลี่ยร้อยละ 69.29 รองลงมาเป็นชั้น ม.6 มีคะแนนเฉลี่ยร้อยละ 69.27 และ ชั้น ม.4 มีคะแนนเฉลี่ยร้อยละ 67.15 ส่วนสาระการเรียนรู้ที่มีคะแนนเฉลี่ยสูงสุดคือ สุขศึกษาและพลศึกษา มีคะแนนเฉลี่ยร้อยละ 79.33 รองลงมาเป็นสาระการเรียนรู้การงานอาชีพและเทคโนโลยี มีคะแนนเฉลี่ยร้อยละ 74.08 ส่วนสาระการเรียนรู้ที่มีคะแนนเฉลี่ยต่ำสุดคือสาระการเรียนรู้ภาษาต่างประเทศ มีคะแนนเฉลี่ยร้อยละ 62.54

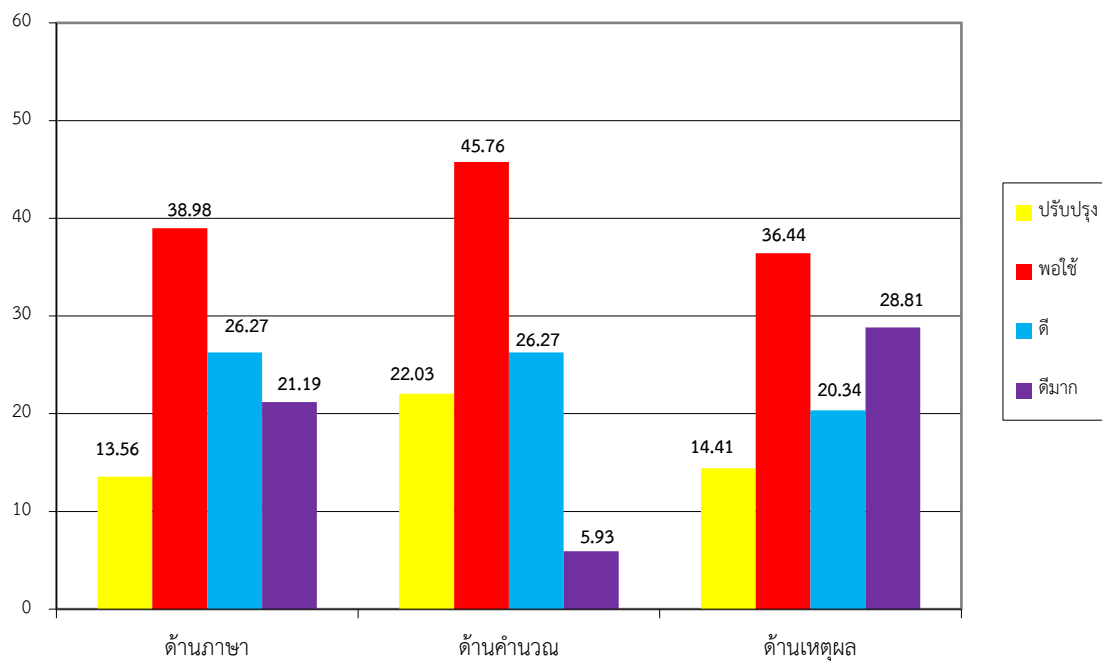
เมื่อพิจารณาคะแนนเฉลี่ยตามเกณฑ์ที่โรงเรียนกำหนด พบว่าสาระการเรียนรู้ ภาษาไทย คณิตศาสตร์ วิทยาศาสตร์ สังคมศึกษาฯ และภาษาอังกฤษ มีค่าเฉลี่ยสูงกว่าร้อยละ 60 เป็นไปตามเกณฑ์ที่กำหนด สาระการเรียนรู้ศิลปะ สุขศึกษาและพลศึกษา การงานอาชีพและเทคโนโลยี มีค่าเฉลี่ยสูงกว่าร้อยละ 70 เป็นไปตามเกณฑ์ที่กำหนด

ผลการทดสอบความสามารถพื้นฐานของผู้เรียนระดับชาติ (National Test : NT)  
 ชั้นประถมศึกษาปีที่ 3 ปีการศึกษา 2559

ตารางแสดงร้อยละของจำนวนนักเรียนที่มีผลการทดสอบระดับชาติ (National Test : NT)  
 ชั้นประถมศึกษาปีที่ 3 ปีการศึกษา 2559 จำแนกตามระดับคุณภาพ

ระดับคุณภาพ	ร้อยละและจำนวนนักเรียนที่มีผลการทดสอบระดับชาติ (NT) จำแนกตามระดับคุณภาพ					
	ความสามารถ ด้านภาษา		ความสามารถ ด้านคำนวณ		ความสามารถ ด้านเหตุผล	
	จำนวน นักเรียน	ร้อยละ	จำนวน นักเรียน	ร้อยละ	จำนวน นักเรียน	ร้อยละ
ปรับปรุง	16	13.56	26	22.03	17	14.41
พอใช้	46	38.98	54	45.76	43	36.44
ดี	31	26.27	31	26.27	24	20.34
ดีมาก	25	21.19	7	5.93	34	28.81

แผนภูมิแสดงร้อยละของจำนวนนักเรียนที่มีผลการทดสอบระดับชาติ (National Test : NT)  
 ชั้นประถมศึกษาปีที่ 3 ปีการศึกษา 2559 จำแนกตามระดับคุณภาพ



จากตารางและแผนภูมิแสดงผลการทดสอบ (National Test : NT) ชั้นประถมศึกษาปีที่ 3 ปีการศึกษา 2559 จำแนกตามระดับคุณภาพ พบว่า

- ✍ ความสามารถด้านภาษา นักเรียนส่วนใหญ่อยู่ในระดับคุณภาพ “ดี และ ดีมาก” ร้อยละ 47.46, ระดับคุณภาพ “พอใช้” ร้อยละ 38.98 และระดับคุณภาพ “ปรับปรุง” ร้อยละ 13.56
- ✍ ความสามารถด้านคำนวณ นักเรียนส่วนใหญ่อยู่ในระดับคุณภาพ “พอใช้ ” ร้อยละ 45.76, ระดับคุณภาพ “ดี และ ดีมาก” ร้อยละ 32.20 และระดับคุณภาพ “ปรับปรุง” ร้อยละ 22.03
- ✍ ความสามารถด้านเหตุผล นักเรียนส่วนใหญ่อยู่ในระดับคุณภาพ “ดี และ ดีมาก” ร้อยละ 49.15, ระดับคุณภาพ “พอใช้” ร้อยละ 36.44 และระดับคุณภาพ “ปรับปรุง” ร้อยละ 14.41

ตารางแสดงผลการทดสอบระดับชาติ (National Test : NT)

โรงเรียนอัสสัมชัญคอนแวนต์ ลำานารายณ์

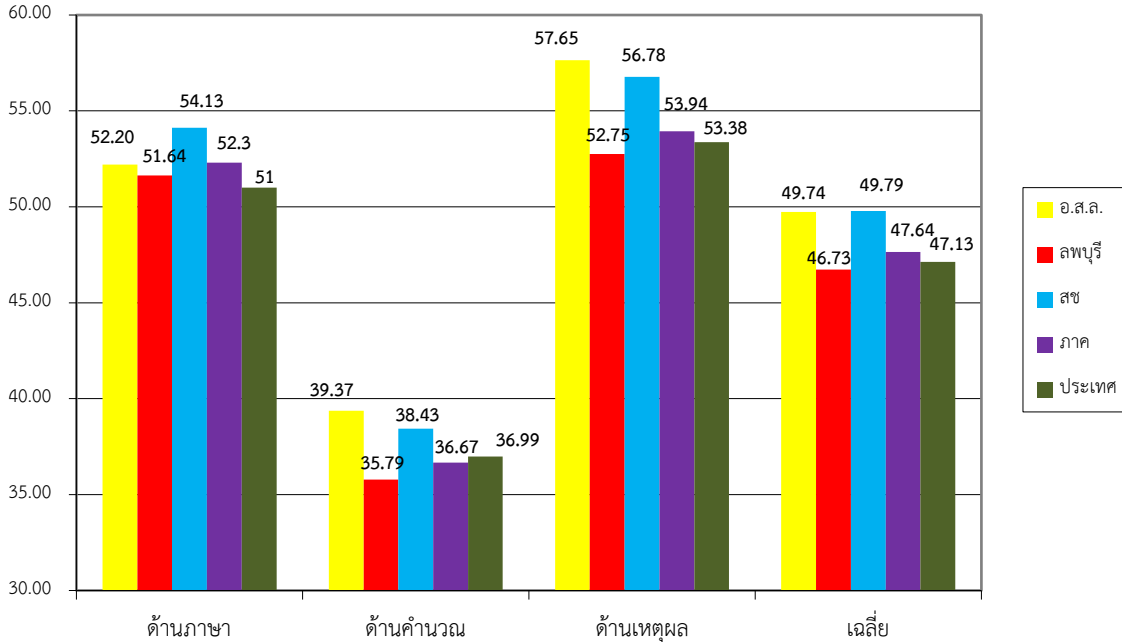
จำแนกตามความสามารถ และระดับสังกัดต่างๆ ประถมศึกษาปีที่ 3 ปีการศึกษา 2559

ระดับ	คะแนนเฉลี่ยของการทดสอบจำแนกตามความสามารถ			
	ด้านภาษา	ด้านคำนวณ	ด้านเหตุผล	เฉลี่ย
ระดับโรงเรียน (อ.ส.ล.)	52.20	39.37	57.65	49.74
ระดับจังหวัดลพบุรี	51.64	35.79	52.75	46.73
ระดับศึกษาธิการภาค	52.30	36.67	53.94	47.64
ระดับสังกัด (สช)	54.13	38.43	56.78	49.79
ระดับประเทศ	51.00	36.99	53.38	47.13

แผนภูมิแสดงผลการทดสอบระดับชาติ (National Test : NT)

โรงเรียนอัสสัมชัญคอนแวนต์ ลำปางรายณ์

จำแนกตามความสามารถ และระดับสังกัด ชั้นประถมศึกษาปีที่ 3 ปีการศึกษา 2559



จากตารางและแผนภูมิแสดงผลการทดสอบ (National Test : NT) ชั้นประถมศึกษาปีที่ 3 ปีการศึกษา 2559 เปรียบเทียบระดับจังหวัด ระดับศึกษาธิการภาค ระดับสังกัด และระดับประเทศ พบว่า

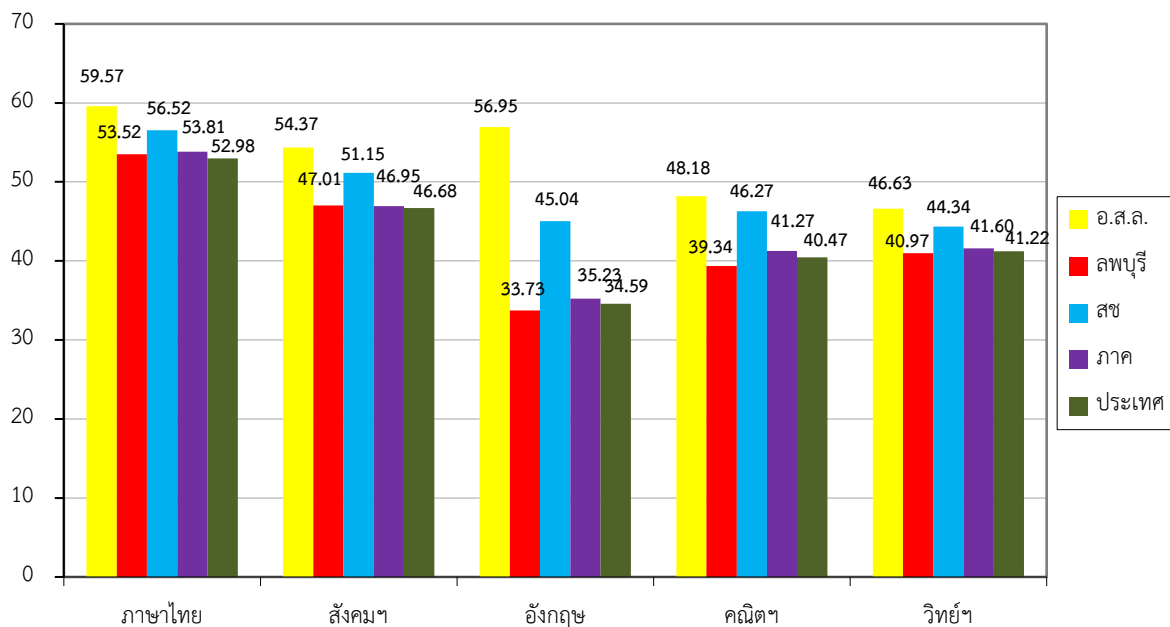
- ✍ คะแนนเฉลี่ยความสามารถด้านภาษาสูงกว่าคะแนนเฉลี่ยระดับจังหวัด และระดับประเทศ แต่ต่ำกว่าระดับศึกษาธิการภาค และระดับสังกัด
- ✍ คะแนนเฉลี่ยความสามารถด้านคำนวณ มีคะแนนเฉลี่ยสูงกว่าคะแนนเฉลี่ยทุกระดับสังกัด
- ✍ คะแนนเฉลี่ยความสามารถด้านเหตุผล มีค่าเฉลี่ยสูงกว่าคะแนนเฉลี่ยระดับจังหวัด ระดับศึกษาธิการภาค และระดับประเทศ แต่ต่ำกว่าระดับสังกัด

## ผลการทดสอบระดับชาติขั้นพื้นฐาน (O-NET) ชั้น ป.6 , ม.3 และ ม.6 ปีการศึกษา 2559

ตารางแสดงคะแนนเฉลี่ยผลการทดสอบ (O-NET) ของโรงเรียนอัสสัมชัญคอนแวนต์ ลำานารายณ์  
แยกตามสาระการเรียนรู้ และระดับสังกัดต่างๆ ประถมศึกษาปีที่ 6 ปีการศึกษา 2559

ระดับ	คะแนนค่าเฉลี่ยผลการประเมินแยกตามสาระการเรียนรู้					
	ภาษาไทย	สังคม	อังกฤษ	คณิตศาสตร์	วิทยาศาสตร์	เฉลี่ย
ระดับโรงเรียน (อ.ส.ล.)	59.57	54.37	56.95	48.18	46.63	53.14
ระดับจังหวัดลพบุรี	53.52	47.01	33.73	39.34	40.97	42.91
ระดับสังกัด (สช)	56.52	51.15	45.04	46.27	44.34	48.66
ระดับภาค	53.81	46.95	35.23	41.27	41.60	43.77
ระดับประเทศ	52.98	46.68	34.59	40.47	41.22	43.19

แผนภูมิแสดงคะแนนเฉลี่ยผลการทดสอบ (O-NET) ของโรงเรียนอัสสัมชัญคอนแวนต์ ลำานารายณ์  
แยกตามสาระการเรียนรู้ และระดับสังกัดต่างๆ ประถมศึกษาปีที่ 6 ปีการศึกษา 2559



จากตารางและแผนภูมิแสดงคะแนนเฉลี่ยของผลการทดสอบ (O-NET) ชั้นประถมศึกษาปีที่ 6 ปีการศึกษา 2559 พบว่า คะแนนเฉลี่ยของโรงเรียนอัสสัมชัญคอนแวนต์ ลำานารายณ์ แยกตามสาระการเรียนรู้ มีค่าเฉลี่ยสูงกว่าทุกระดับสังกัด และยังมีค่าเฉลี่ยรวมทุกสาระการเรียนรู้สูงกว่าค่าเฉลี่ยรวมทุกระดับสังกัด

ตารางแสดงลำดับของคะแนนเฉลี่ยผลการทดสอบระดับชาติขั้นพื้นฐาน (O-NET) ชั้นประถมศึกษาปีที่ 6  
ปีการศึกษา 2559 ของโรงเรียนอัสสัมชัญคอนแวนต์ ลำานารายณ์ กับกลุ่มโรงเรียนสุระนารายณ์  
สังกัดสำนักงานเขตพื้นที่การศึกษาประถมศึกษาลพบุรี เขต 2

ที่	ชื่อโรงเรียน	จำนวน นักเรียน	ภาษาไทย	สังคม	อังกฤษ	คณิตศาสตร์	วิทยาศาสตร์	เฉลี่ย
1	อสล	146	59.57	54.37	56.95	48.18	46.63	53.14
2	บ้านเขายายกะตา	12	54.29	43.13	23.13	52.08	46.46	43.82
3	บ้านห้วยดีเลิศ	8	57.66	51.25	29.69	40.63	36.31	43.11
4	บ้านมะกอกหวาน	26	54.68	47.12	27.40	38.65	40.21	41.61
5	บ้านทุ่งตาแก้ว	12	51.69	50.00	30.63	34.17	34.46	40.19
6	บ้านเขาแหลม	20	47.91	42.88	29.00	41.50	38.75	40.01
7	วัดสว่างอารมณ์	28	52.90	41.25	27.95	35.71	36.84	38.93
8	บ้านลำาโกวิททอง	10	47.93	44.75	29.50	36.50	35.40	38.82
9	บ้านม่วงค่อม	40	46.95	43.00	26.06	30.00	34.05	36.01
10	ชุมชนบ้านชัยบาดาล	15	47.13	39.67	25.67	26.00	38.37	35.37
11	บ้านห้วยนา	15	44.48	40.17	25.50	29.33	31.53	34.20
12	บ้านท่ามะกอก	4	31.69	35.00	28.75	20.00	31.88	29.46
ระดับ กลุ่มสุระนารายณ์		336	49.74	44.38	30.02	36.06	37.57	39.56
ระดับ สพป.ลพ.2		2,107	50.07	43.01	27.53	34.60	38.21	38.68
ระดับ สพฐ.		471,050	51.88	45.08	31.11	38.76	40.27	41.42
ระดับประเทศ		724,349	52.98	46.68	34.59	40.47	41.22	43.19

จากตารางแสดงผลการทดสอบทางการศึกษาระดับชาติขั้นพื้นฐาน (O-NET) ชั้นประถมศึกษาปีที่ 6  
ปีการศึกษา 2559 เรียงตามระดับคะแนนของโรงเรียนในกลุ่มสุระนารายณ์ สำนักงานเขตพื้นที่การศึกษา  
ประถมศึกษาลพบุรี เขต 2 พบว่า คะแนนเฉลี่ย 5 สารระการเรียนรู้ของโรงเรียนอัสสัมชัญคอนแวนต์  
ลำานารายณ์ มีคะแนนสูงเป็นอันดับหนึ่งของโรงเรียนในกลุ่มสุระนารายณ์ และยังมีคะแนนเฉลี่ยรวมสูงกว่า  
ระดับ สพป.ลพ.2 ระดับ สพฐ. และระดับประเทศ

ตารางแสดงลำดับคะแนนสูงสุด 20 โรงเรียนแรกของผลการทดสอบระดับชาติขั้นพื้นฐาน (O-NET)

จากโรงเรียนทั้งหมด 140 โรงเรียน ชั้นประถมศึกษาปีที่ 6 ปีการศึกษา 2559

สำนักงานเขตพื้นที่การศึกษาประถมศึกษาลพบุรี เขต 2

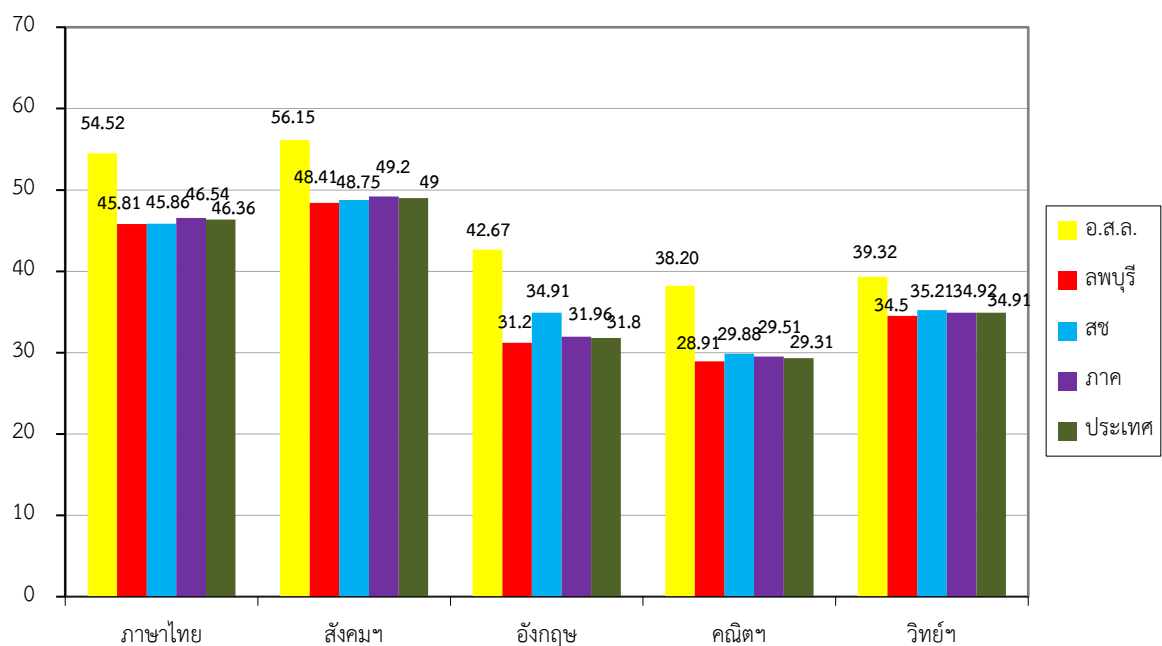
ที่	ชื่อโรงเรียน	จำนวนนักเรียน	ภาษาไทย	สังคม	อังกฤษ	คณิตศาสตร์	วิทยาศาสตร์	เฉลี่ย
1	ชอย 16 สาย 3 ซ้าย	1	74.25	60.00	47.50	55.00	50.50	57.45
2	บ้านท่าเยี่ยม	2	71.88	56.25	43.75	60.00	47.25	55.83
3	อัสสัมชัญคอนแวนต์ฯ	129	59.57	54.37	56.95	48.18	46.63	53.14
4	บ้านหนองหัวช้าง	4	58.25	60.00	35.63	56.25	53.00	52.63
5	บ้านหนองสำราญ	2	72.00	58.75	33.75	47.50	45.75	51.55
6	บ้านธงชัยสามัคคี	4	74.31	54.38	30.00	47.50	44.25	50.09
7	บ้านหนองปลาไหล	15	58.92	46.50	41.17	50.67	43.40	48.13
8	บ้านทุ่งดินแดง	9	63.81	53.33	31.11	46.67	45.72	48.13
9	บ้านโคกธงไฟ	3	64.33	46.67	43.33	35.00	50.17	47.90
10	บ้านท่ามะนาว	19	58.03	46.58	33.55	55.79	44.13	47.62
11	บ้านแหลมชนแดน	7	54.61	48.93	31.79	55.00	47.50	47.56
12	ชอย 17 สาย 2 ซ้าย	6	65.46	46.25	33.75	46.67	41.92	46.81
13	บ้านบ่อดินสอพอง	4	58.00	50.63	37.50	45.00	39.63	46.15
14	บ้านลำโปงเพชร	8	57.09	42.81	33.13	50.63	46.19	45.97
15	ช่องสาริกา	11	64.93	46.36	30.68	40.91	46.32	45.84
16	บ้านลำสนธิ	5	53.50	46.50	33.50	51.00	41.90	45.28
17	น้ำสุตวิไลประชาสรรค์	20	57.66	55.38	29.25	38.25	45.43	45.19
18	บ้านโป่งสองคีรีวรรณ	13	55.35	62.31	24.23	46.54	37.46	45.18
19	บ้านราชฤทธิ์บำรุง	8	58.94	51.25	27.50	43.13	43.88	44.94
20	บ้านใหม่โสฬิมพ์	10	51.45	49.25	29.50	42.00	51.10	44.66
ระดับ กลุ่มสุระนารายณ์		336	49.74	44.38	30.02	36.06	37.57	39.56
ระดับ สพป.ลพ.2		2,107	50.07	43.01	27.53	34.60	38.21	38.68
ระดับ สพฐ.		471,050	51.88	45.08	31.11	38.76	40.27	41.42
ระดับประเทศ		724,349	52.98	46.68	34.59	40.47	41.22	43.19

จากตารางแสดงผลการทดสอบทางการศึกษาระดับชาติขั้นพื้นฐาน (O-NET) ชั้นประถมศึกษาปีที่ 6 ปีการศึกษา 2559 เรียงตามระดับคะแนน 20 โรงเรียนแรก สังกัดสำนักงานเขตพื้นที่การศึกษาประถมศึกษาลพบุรี เขต 2 พบว่า คะแนนเฉลี่ย 5 สารการเรียนรู้ของโรงเรียนอัสสัมชัญคอนแวนต์ ลำานารายณ์ มีคะแนนสูงเป็นอันดับสามของโรงเรียนในสังกัดสำนักงานเขตพื้นที่การศึกษาประถมศึกษาลพบุรี เขต 2 และยังมีคะแนนเฉลี่ยรวมสูงกว่าระดับ สพป.ลพ.2 ระดับภาค และระดับประเทศ

ตารางแสดงคะแนนเฉลี่ยผลการทดสอบ (O-NET) ของโรงเรียนอัสสัมชัญคอนแวนต์ ลำานารายณ์  
แยกตามสาระการเรียนรู้ และระดับสังกัดต่างๆ มัธยมศึกษาปีที่ 3 ปีการศึกษา 2559

ระดับ	คะแนนค่าเฉลี่ยผลการประเมินแยกตามสาระการเรียนรู้					
	ภาษาไทย	สังคม	อังกฤษ	คณิตศาสตร์	วิทยาศาสตร์	เฉลี่ย
ระดับโรงเรียน (อ.ส.ล.)	54.52	56.15	42.67	38.20	39.32	46.17
ระดับจังหวัดลพบุรี	45.81	48.41	31.20	28.91	34.50	37.77
ระดับสังกัด (สช)	45.86	48.75	34.91	29.88	35.21	38.92
ระดับภาค	46.54	49.20	31.96	29.51	34.92	38.43
ระดับประเทศ	46.36	49.00	31.80	29.31	34.91	38.28

แผนภูมิแสดงคะแนนเฉลี่ยผลการทดสอบ (O-NET) ของโรงเรียนอัสสัมชัญคอนแวนต์ ลำานารายณ์  
แยกตามสาระการเรียนรู้ และระดับสังกัดต่างๆ ชั้นมัธยมศึกษาปีที่ 3 ปีการศึกษา 2559



จากตารางและแผนภูมิแสดงคะแนนเฉลี่ยของผลการทดสอบ (O-NET) ชั้นมัธยมศึกษาปีที่ 3 ปีการศึกษา 2559 พบว่า คะแนนเฉลี่ยของโรงเรียนอัสสัมชัญคอนแวนต์ ลำานารายณ์ แยกตามสาระการเรียนรู้ มีค่าเฉลี่ยสูงกว่าทุกระดับสังกัด และยังมีค่าเฉลี่ยรวมทุกสาระการเรียนรู้สูงกว่าค่าเฉลี่ยรวมทุกระดับสังกัด



ตารางแสดงลำดับคะแนนสูงสุด 15 โรงเรียนแรกของผลการทดสอบระดับชาติขั้นพื้นฐาน (O-NET)

จากโรงเรียนทั้งหมด 44 โรงเรียน ชั้นมัธยมศึกษาปีที่ 3 ปีการศึกษา 2559

สังกัดสำนักงานเขตพื้นที่การศึกษาประถมศึกษาลพบุรี เขต 2

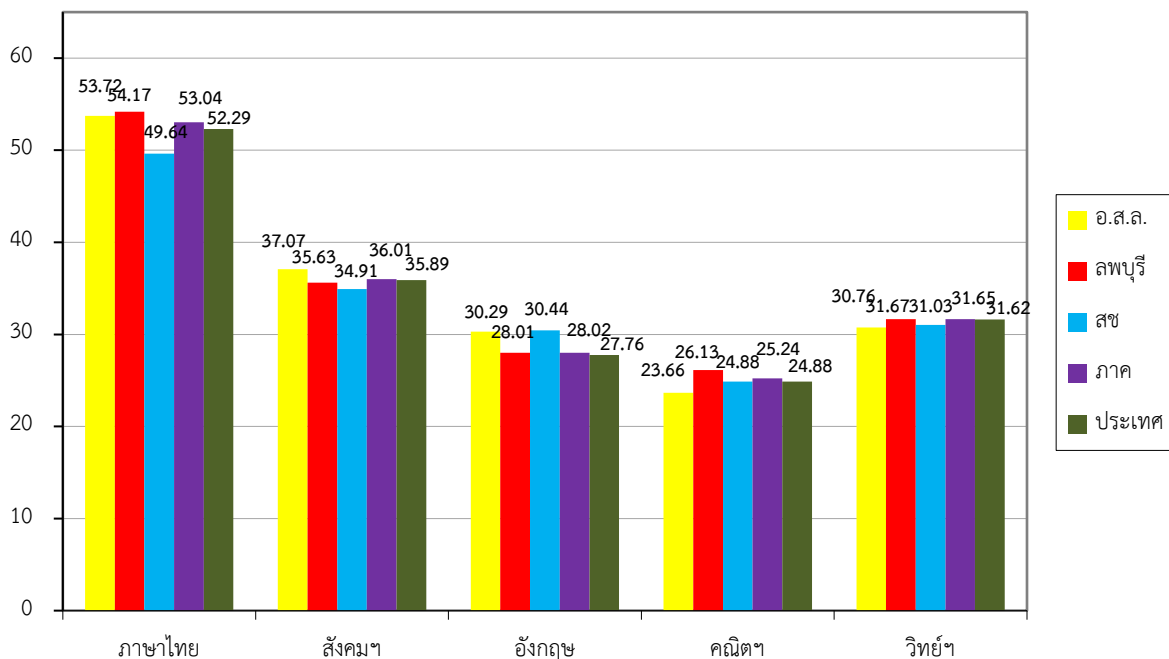
ที่	ชื่อโรงเรียน	จำนวนนักเรียน	ภาษาไทย	สังคม	อังกฤษ	คณิตศาสตร์	วิทยาศาสตร์	เฉลี่ย
1	อัสสัมชัญคอนแวนต์ฯ	193	54.52	56.15	42.67	38.2	39.32	46.17
2	บ้านท่ากรวด	3	60.67	58.00	34.67	28.00	37.33	43.73
3	ชุมชนวัดจงโก	33	49.85	52.79	29.58	27.98	34.12	38.86
4	บ้านโคกแสมสาร	13	48.46	52.77	28.46	26.52	34.15	38.07
5	บ้านเหวตาบัว	15	48.47	46.93	29.33	31.04	34.40	38.03
6	บ้านคลอง	16	45.50	45.88	24.63	34.25	38.88	37.83
7	บ้านดงดินแดง	6	51.33	50.00	27.33	26.40	33.00	37.61
8	น้ำสุดวิไลประชาสรรค์	18	47.56	47.56	29.44	24.98	35.00	36.91
9	บ้านเขายายกะตา	17	44.88	44.82	30.12	25.65	37.76	36.65
10	บ้านดีลัง	9	46.00	48.89	25.78	24.44	35.33	36.09
11	บ้านปรางค์น้อย	10	49.10	46.20	31.60	22.08	31.40	36.08
12	บ้านใหม่สามัคคี	18	46.89	44.00	27.56	24.62	37.22	36.06
13	บ้านสระเพลง	14	46.86	48.43	28.00	25.31	29.86	35.69
14	วัดโพธิ์งาม	11	45.27	46.55	27.82	24.51	33.45	35.52
15	บ้านราษฎร์บำรุง	16	40.88	48.13	26.13	26.00	35.63	35.35
<b>ระดับ สพป.ลพ.2</b>		<b>832</b>	<b>42.55</b>	<b>44.42</b>	<b>26.91</b>	<b>23.56</b>	<b>31.65</b>	<b>33.82</b>
<b>ระดับ สพฐ.</b>		<b>476748</b>	<b>46.81</b>	<b>49.34</b>	<b>31.39</b>	<b>29.53</b>	<b>35.12</b>	<b>38.44</b>
<b>ระดับประเทศ</b>		<b>637,491</b>	<b>46.38</b>	<b>49.00</b>	<b>31.80</b>	<b>29.31</b>	<b>34.99</b>	<b>38.30</b>

จากตารางแสดงผลการทดสอบทางการศึกษาระดับชาติขั้นพื้นฐาน (O-NET) ชั้นมัธยมศึกษาปีที่ 3 ปีการศึกษา 2559 กลุ่มโรงเรียนในสังกัด สำนักงานเขตพื้นที่การศึกษาประถมศึกษาลพบุรี เขต 2 พบว่า คะแนนเฉลี่ยรวม 5 สาระการเรียนรู้ของโรงเรียนอัสสัมชัญคอนแวนต์ ลำานารายณ์ มีคะแนนสูงเป็นอันดับหนึ่ง และยังมีคะแนนเฉลี่ยรวมสูงกว่าระดับ สพป.ลพ.2 ระดับภาค และระดับประเทศ

ตารางแสดงคะแนนเฉลี่ยผลการทดสอบ (O-NET) ของโรงเรียนอัสสัมชัญคอนแวนต์ ลำานารายณ์  
แยกตามสาระการเรียนรู้ และระดับสังกัดต่างๆ มัธยมศึกษาปีที่ 6 ปีการศึกษา 2559

ระดับ	คะแนนค่าเฉลี่ยผลการประเมินแยกตามสาระการเรียนรู้					
	ภาษาไทย	สังคม	อังกฤษ	คณิตศาสตร์	วิทยาศาสตร์	เฉลี่ย
ระดับโรงเรียน (อ.ส.ล.)	53.72	37.07	30.29	23.66	30.76	35.10
ระดับจังหวัดลพบุรี	54.17	35.63	28.01	26.13	31.67	35.12
ระดับสังกัด (สช)	49.64	34.91	30.44	24.88	31.03	34.18
ระดับภาค	53.04	36.01	28.02	25.24	31.65	34.79
ระดับประเทศ	52.29	35.89	27.76	24.88	31.62	34.49

แผนภูมิแสดงคะแนนเฉลี่ยผลการทดสอบ (O-NET) ของโรงเรียนอัสสัมชัญคอนแวนต์ ลำานารายณ์  
แยกตามสาระการเรียนรู้ และระดับสังกัดต่างๆ ชั้นมัธยมศึกษาปีที่ 6 ปีการศึกษา 2559



จากตารางและแผนภูมิแสดงคะแนนเฉลี่ยของผลการทดสอบ (O-NET) ชั้นมัธยมศึกษาปีที่ 6 ปีการศึกษา 2559 พบว่าคะแนนเฉลี่ยของโรงเรียนอัสสัมชัญคอนแวนต์ ลำานารายณ์ สาระการเรียนรู้สังคมศึกษามีค่าเฉลี่ยสูงกว่าทุกระดับ สาระการเรียนรู้ภาษาไทย ค่าเฉลี่ยสูงกว่าระดับสังกัด ระดับภาค และระดับประเทศ แต่ต่ำกว่าระดับจังหวัด , สาระการเรียนรู้ภาษาอังกฤษ มีค่าเฉลี่ยสูงกว่าระดับจังหวัด ระดับภาค และระดับประเทศ แต่ต่ำกว่าระดับสังกัด สาระการเรียนรู้คณิตศาสตร์และวิทยาศาสตร์ มีค่าเฉลี่ยต่ำกว่าทุกระดับ และค่าเฉลี่ยรวมทุกสาระการเรียนรู้สูงกว่าค่าเฉลี่ยรวมระดับสังกัด ระดับภาค และระดับประเทศ แต่ต่ำกว่าระดับจังหวัด

## 2.2 คุณลักษณะอันพึงประสงค์ของผู้เรียน

ผลการประเมินคุณลักษณะอันพึงประสงค์ของผู้เรียน ระดับชั้นประถมศึกษาปีที่ 1 – ชั้นมัธยมศึกษาปีที่ 6 ปีการศึกษา 2559

- หัวข้อคุณลักษณะอันพึงประสงค์มีดังนี้
  1. รักชาติ ศาสน์ กษัตริย์
  2. ซื่อสัตย์ สุจริต
  3. มีวินัย
  4. ใฝ่เรียนรู้
  5. อยู่อย่างพอเพียง
  6. มุ่งมั่นในการทำงาน
  7. รักความเป็นไทย
  8. มีจิตสาธารณะ
- ระดับคุณภาพของการประเมินคุณลักษณะอันพึงประสงค์
 

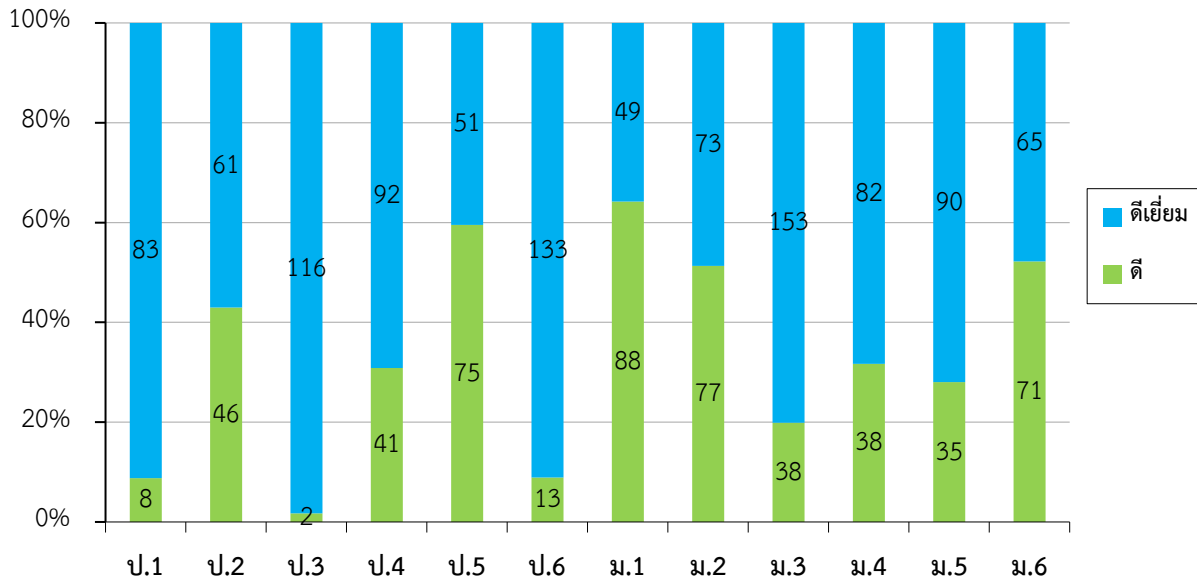
ดีเยี่ยม	= 3 คือ	ได้คะแนนร้อยละ 90 – 100
ดี	= 2 คือ	ได้คะแนนร้อยละ 70 – 89
ผ่านเกณฑ์	= 1 คือ	ได้คะแนนร้อยละ 50 – 69
ควรปรับปรุง	= 0 คือ	ได้คะแนนร้อยละ 0 – 49

ตารางแสดงการประเมินคุณลักษณะอันพึงประสงค์ของนักเรียน  
ระดับชั้นประถมศึกษาปีที่ 1 ถึง ชั้นมัธยมศึกษาปีที่ 6  
ภาคเรียนที่ 1 ปีการศึกษา 2559

ระดับชั้น	จำนวนนักเรียน	ดีเยี่ยม (3)	ดี (2)	ผ่านเกณฑ์ (1)	ควรปรับปรุง (0)
ป.1	91	83	8	-	-
ป.2	107	61	46	-	-
ป.3	118	116	2	-	-
ป.4	133	92	41	-	-
ป.5	126	51	75	-	-
ป.6	146	133	13	-	-
ม.1	137	49	88	-	-
ม.2	150	73	77	-	-
ม.3	191	153	38	-	-
ม.4	120	82	38	-	-
ม.5	125	90	35	-	-
ม.6	136	65	71	-	-
รวม	1,580	1,048	532	-	-
เฉลี่ยร้อยละ	100	66.30	33.67	-	-

จากตาราง แสดงการประเมินคุณลักษณะอันพึงประสงค์ของนักเรียนระดับชั้นประถมศึกษาปีที่ 1 ถึงชั้นมัธยมศึกษาปีที่ 6 ภาคเรียนที่ 1 ปีการศึกษา 2559 พบว่า ผู้เรียนส่วนใหญ่มีผลการประเมินอยู่ในระดับดีเยี่ยม รองลงมาอยู่ในระดับดี

แผนภูมิแสดงผลการประเมินคุณลักษณะอันพึงประสงค์  
ชั้นประถมศึกษาปีที่ 1 ถึงชั้นมัธยมศึกษาปีที่ 6  
ภาคเรียนที่ 1 ปีการศึกษา 2559



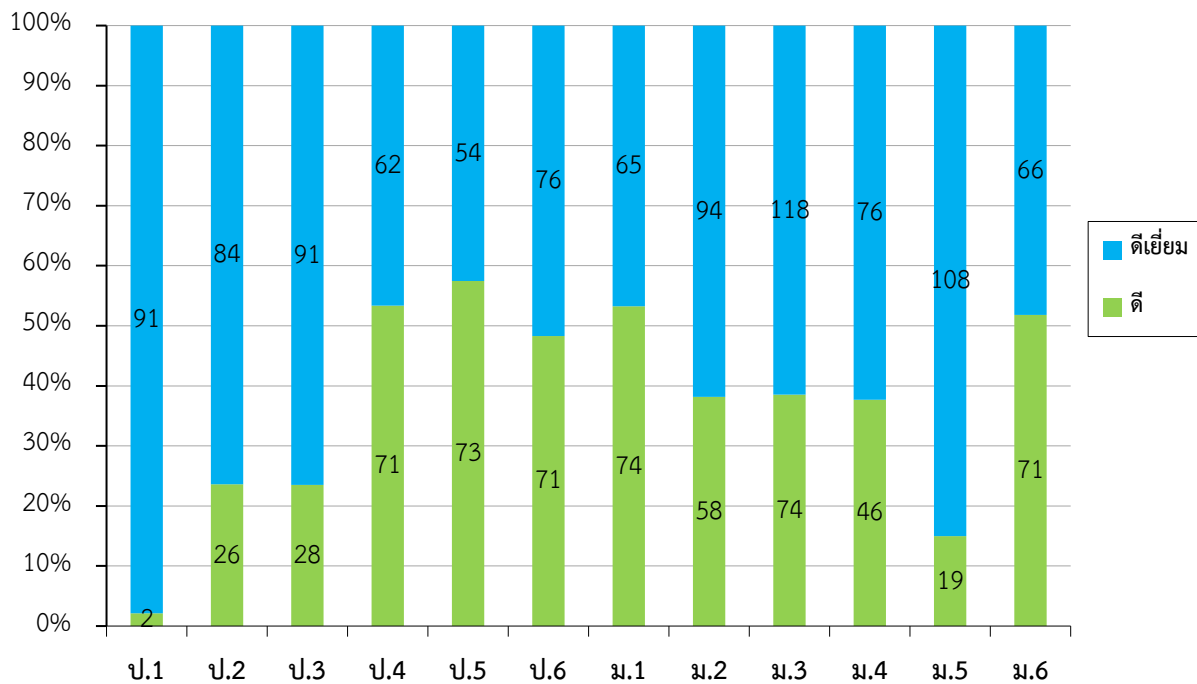
ตารางแสดงการประเมินคุณลักษณะอันพึงประสงค์ของนักเรียน  
ระดับชั้นประถมศึกษาปีที่ 1 ถึง ชั้นมัธยมศึกษาปีที่ 6  
ภาคเรียนที่ 2 ปีการศึกษา 2559

ระดับชั้น	จำนวนนักเรียน	ดีเยี่ยม (3)	ดี (2)	ผ่านเกณฑ์ (1)	ควรปรับปรุง (0)
ป.1	93	91	2	-	-
ป.2	110	84	26	-	-
ป.3	119	91	28	-	-
ป.4	133	62	71	-	-
ป.5	127	54	73	-	-
ป.6	147	76	71	-	-
ม.1	139	65	74	-	-
ม.2	152	94	58	-	-
ม.3	192	118	74	-	-
ม.4	122	76	46	-	-

ระดับชั้น	จำนวนนักเรียน	ดีเยี่ยม (3)	ดี (2)	ผ่านเกณฑ์ (1)	ควรปรับปรุง (0)
ม.5	127	108	19	-	-
ม.6	137	66	71	-	-
รวม	1,598	985	613	-	-
เฉลี่ยร้อยละ	100	61.6	38.3	-	-

จากตาราง แสดงการประเมินคุณลักษณะอันพึงประสงค์ของนักเรียนระดับชั้นประถมศึกษาปีที่ 1 ถึงชั้นมัธยมศึกษาปีที่ 6 ภาคเรียนที่ 2 ปีการศึกษา 2559 พบว่า ผู้เรียนส่วนใหญ่มีผลการประเมินอยู่ในระดับดีเยี่ยม รองลงมาอยู่ในระดับดี

แผนภูมิแสดงผลการประเมินคุณลักษณะอันพึงประสงค์  
ชั้นประถมศึกษาปีที่ 1 ถึงชั้นมัธยมศึกษาปีที่ 6  
ภาคเรียนที่ 1 ปีการศึกษา 2559



## 2.3 ผลสรุปการอ่าน คิด วิเคราะห์ และ เขียนสื่อความ

- เกณฑ์การประเมินผลการประเมินการอ่าน คิด วิเคราะห์ และ เขียนสื่อความ กำหนดดังนี้

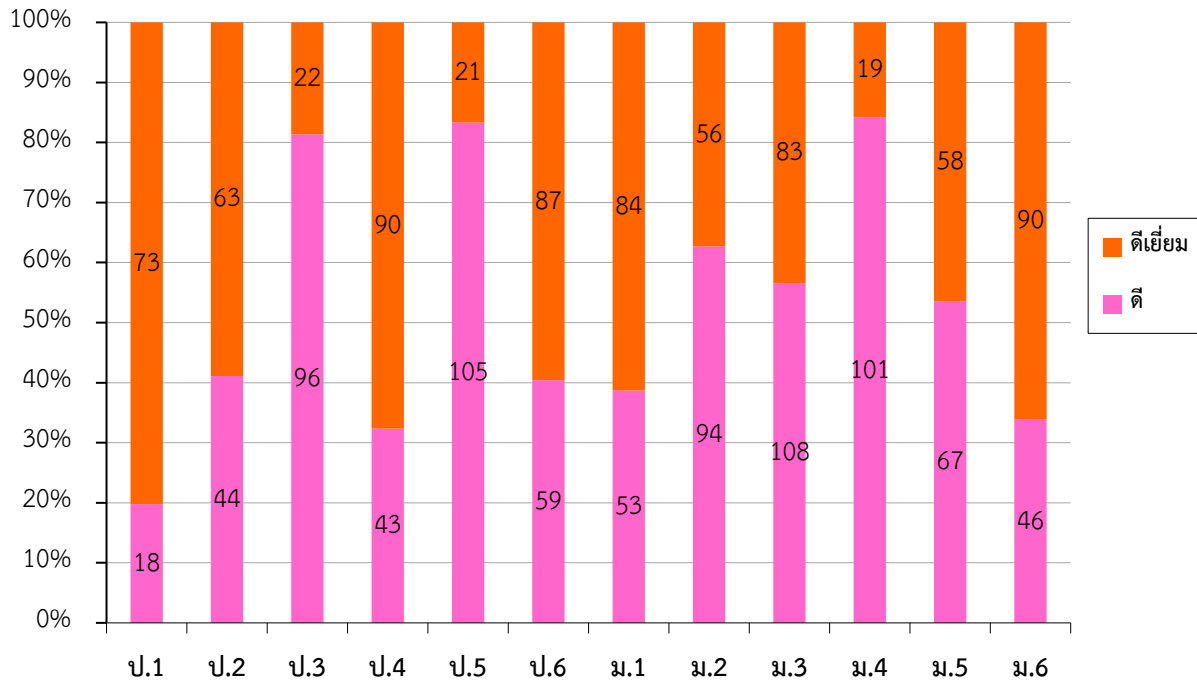
ระดับดีเยี่ยม	=	3	คือ ได้คะแนนร้อยละ 90 – 100
ดี	=	2	คือ ได้คะแนนร้อยละ 70 – 89
ผ่านเกณฑ์	=	1	คือ ได้คะแนนร้อยละ 50 – 69
ควรปรับปรุง	=	0	คือ ได้คะแนนร้อยละ 0 – 49

ตารางแสดงผลการประเมินการอ่าน คิดวิเคราะห์ และเขียนของนักเรียน  
ระดับชั้นประถมศึกษาปีที่ 1 ถึง ชั้นมัธยมศึกษาปีที่ 6  
ภาคเรียนที่ 1 ปีการศึกษา 2559

ระดับชั้น	จำนวน นักเรียน	ดีเยี่ยม (3)	ดี (2)	ผ่านเกณฑ์ (1)	ควร ปรับปรุง (0)
ป.1	91	73	18	-	-
ป.2	107	63	44	-	-
ป.3	118	22	96	-	-
ป.4	133	90	43	-	-
ป.5	126	21	105	-	-
ป.6	146	87	59	-	-
ม.1	137	84	53	-	-
ม.2	150	56	94	-	-
ม.3	191	83	108	-	-
ม.4	120	19	101	-	-
ม.5	125	58	67	-	-
ม.6	136	90	46	-	-
<b>รวม</b>	<b>1,580</b>	<b>746</b>	<b>834</b>	<b>-</b>	<b>-</b>
<b>เฉลี่ยร้อยละ</b>	<b>100</b>	<b>47.2</b>	<b>52.78</b>	<b>-</b>	<b>-</b>

จากตาราง แสดงการประเมินผลการประเมินการอ่าน คิด วิเคราะห์ และ เขียนสื่อความ ของนักเรียน  
ระดับชั้นประถมศึกษาปีที่ 1 ถึงชั้นมัธยมศึกษาปีที่ 6 ภาคเรียนที่ 1 ปีการศึกษา 2559 พบว่า ผู้เรียนส่วนใหญ่มี  
ผลการประเมินอยู่ในระดับดีเยี่ยมรองลงมาอยู่ในระดับดี

แผนภูมิแสดงผลการประเมินการอ่าน คิดวิเคราะห์และเขียนสื่อความ  
ระดับชั้นประถมศึกษาปีที่ 1 ถึง ชั้นมัธยมศึกษาปีที่ 6  
ภาคเรียนที่ 1 ปีการศึกษา 2559



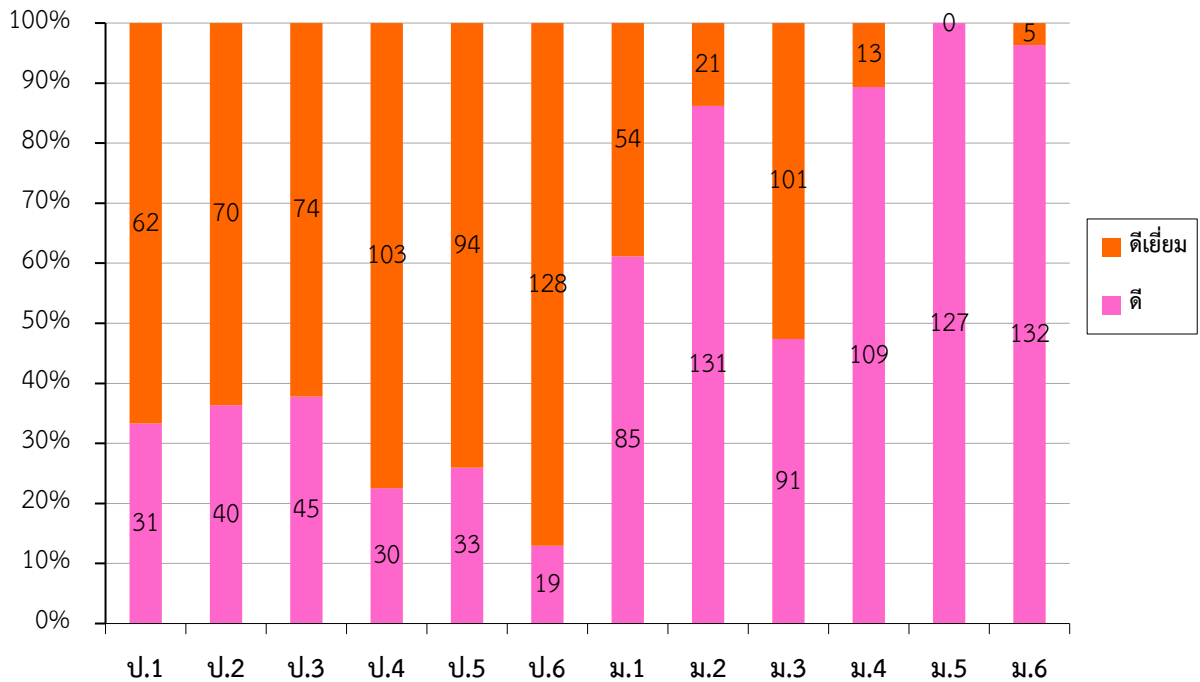
ตารางแสดงผลการประเมินการอ่าน คิดวิเคราะห์ และเขียนของนักเรียน  
ระดับชั้นประถมศึกษาปีที่ 1 ถึง ชั้นมัธยมศึกษาปีที่ 6  
ภาคเรียนที่ 1 ปีการศึกษา 2559

ระดับชั้น	จำนวนนักเรียน	ดีเยี่ยม (3)	ดี (2)	ผ่านเกณฑ์ (1)	ควรปรับปรุง (0)
ป.1	93	62	31	-	-
ป.2	110	70	40	-	-
ป.3	119	74	45	-	-
ป.4	133	103	30	-	-
ป.5	127	94	33	-	-
ป.6	147	128	19	-	-
ม.1	139	54	85	-	-
ม.2	152	21	131	-	-
ม.3	192	101	91	-	-
ม.4	122	13	109	-	-
ม.5	127	-	127	-	-
ม.6	137	5	132	-	-

ระดับชั้น	จำนวนนักเรียน	ดีเยี่ยม (3)	ดี (2)	ผ่านเกณฑ์ (1)	ควรปรับปรุง (0)
รวม	1,598	725	873	-	-
เฉลี่ยร้อยละ	100	45.3	54.6	-	-

จากตาราง แสดงการประเมินผลการประเมินการอ่าน คิด วิเคราะห์ และ เขียนสื่อความ ของนักเรียน ระดับชั้นประถมศึกษาปีที่ 1 ถึงชั้นมัธยมศึกษาปีที่ 6 ภาคเรียนที่ 2 ปีการศึกษา 2559 พบว่า ผู้เรียนส่วนใหญ่มีผลการประเมินอยู่ในระดับดีเยี่ยมรองลงมาอยู่ในระดับดี

แผนภูมิแสดงผลการประเมินการอ่าน คิดวิเคราะห์และเขียนสื่อความ  
ระดับชั้นประถมศึกษาปีที่ 1 ถึง ชั้นมัธยมศึกษาปีที่ 6  
ภาคเรียนที่ 1 ปีการศึกษา 2559





## 2.4 ผลงานและการแสดงออกของผู้เรียน

### ผลงานและการแสดงออกของผู้เรียน

ปีการศึกษา 2559 โรงเรียนอัสสัมชัญคอนแวนต์ ลำานารายณ์ ได้ส่งนักเรียนเข้าร่วมแข่งขันทักษะด้านวิชาการและทักษะเฉพาะด้าน อย่างหลากหลายทั้งระดับเขตพื้นที่การศึกษา และระดับภาค ซึ่งสามารถสรุปผลรางวัลการแข่งขันได้ดังต่อไปนี้

ตารางแสดงผลการแข่งขันโครงการส่งเสริมความเป็นเลิศทางวิชาการ ณ เทศบาลลำานารายณ์  
เทศบาลลำานารายณ์ อำเภอชัยบาดาล จังหวัดลพบุรี ประจำปี 2559 วันที่ 5 กันยายน 2559

กิจกรรมการแข่งขัน	ระดับชั้น	ชื่อ - สกุล	ผลการแข่งขัน
1. ความเป็นเลิศทางภาษาอังกฤษ	ป.6	เด็กหญิงธัญรดา เจนจบธรรม	ชนะเลิศ
2. ความเป็นเลิศทางวิทยาศาสตร์	ป.6	เด็กหญิงเศกสิทธิ์ วรรณโสภณ	ชนะเลิศ
3. ความเป็นเลิศทางคณิตศาสตร์	ป.6	เด็กหญิงพิมพ์ชนก ธรรมวิจิตร	รองชนะเลิศอันดับ 2

ตารางแสดงผลการแข่งขันงานศิลปหัตถกรรมนักเรียน กลุ่มโรงเรียนสุระนารายณ์ ปีการศึกษา 2559  
วันพุธที่ 6 กรกฎาคม 2559 ณ โรงเรียนบ้านม่วงค่อม

กิจกรรม	ระดับชั้น	รายชื่อนักเรียน	ผลการแข่งขัน
1. ศิลปสร้างสรรค์	ป.1-ป.3	เด็กหญิงกัญญาณัฐ ประพันธ์	ชนะเลิศ
2. ร้องเพลงลูกทุ่งหญิง	ป.1-ป.6	เด็กหญิงสรวส เล็กสถาน	ชนะเลิศ
3. การวาดภาพระบายสี	ป.1-ป.3	เด็กหญิงณัฐธิดา ตันตีไพจิตร	ชนะเลิศ
4. การสร้างเกมสร้างสรรค์จากคอมพิวเตอร์	ป.4-ป.6	เด็กหญิงเกษมพันธ์ คำแก้ว	ชนะเลิศ
		เด็กหญิงจิรภัทร เกื้อกุล	
5. การสร้างหนังสืออิเล็กทรอนิกส์ (E-book)	ป.4-ป.6	เด็กหญิงจุฑามณี บุญเฟือก	ชนะเลิศ
		เด็กชายกลวิชร นรินนอก	
6. การใช้โปรแกรมนำเสนอ (Presentation)	ป.4-ป.6	เด็กชายชัยวิชญ์ รัตนวิชัย	ชนะเลิศ
		เด็กชายเศกสิทธิ์ วรรณโสภณ	
7. การใช้เข็มทิศ และการคาดคะเนและสะกดรอย	ป.4-ป.6	เด็กหญิงมนสิการ ยั่งยืน	ชนะเลิศ
		เด็กหญิงกัญญาวีร์ พันธุ์พันธ์	

กิจกรรม	ระดับชั้น	รายชื่อนักเรียน		ผลการแข่งขัน
		เด็กหญิงพรวิภา	ชัตเพ็ชร	
		เด็กหญิงอัญญิกา	ปราศรี	
		เด็กหญิงศรีสุภัค	บุญพรม	
		เด็กหญิงยุพารัตน์	ผ่องฉาย	
8. การวาดภาพพระบายสี	ป.4-ป.6	เด็กหญิงณัฐดา	พิทักษ์อำนาจ	รองชนะเลิศอันดับ 1
9. ร้องเพลงลูกทุ่งชาย	ป.1-ป.6	เด็กชายวชิรวิทย์	สุทธปัญญา	รองชนะเลิศอันดับ 1
10. การวาดภาพด้วยโปรแกรมคอมพิวเตอร์กราฟฟิก	ป.1-ป.3	เด็กชายนิธิภัทร	เวสสธาดา	รองชนะเลิศอันดับ 1
		เด็กหญิงณัฐชญา	ตระกรุดเต็ม	
11. การสร้าง Webpage ประเภท Web Edition ป.4-6		เด็กชายนพรัตน์	จันทร์ประเสริฐ	รองชนะเลิศอันดับ 1
		เด็กชายอดิศักดิ์	แวงดา	
12. ศิลป์สร้างสรรค์	ป.4-ป.6	เด็กหญิงวรลัญช์	ชาญวิทย์พันธ์	รองชนะเลิศอันดับ 2
13. ร้องเพลงลูกกรุงหญิง	ป.1-ป.6	เด็กหญิงณัฐชา	ฉายทองจันทร์	รองชนะเลิศอันดับ 2
14. ร้องเพลงพระราชนิพนธ์หญิง	ป.1-ป.6	เด็กหญิงแพรวา	ภูเดช	รองชนะเลิศอันดับ 2
15. การประดิษฐ์ของใช้จากวัสดุธรรมชาติในท้องถิ่น	ป.4-ป.6	เด็กชายณัฐนนท์	พิธิ	รองชนะเลิศอันดับ 2
		เด็กชายภูริพัฒน์	สรรพญญติ	
		เด็กชายทรรศษาปิกิตต์	เกตุพรหม	
16. การจัดสวนถาดแบบแห้ง	ป.4-ป.6	เด็กหญิงอณิษฐา	ชัยวิระศักดิ์	รองชนะเลิศอันดับ 2
		เด็กหญิงศิริรักษ์	เหลาคม	
		เด็กหญิงนัชชา	ชะวูรัมย์	
17. การแปรรูปอาหาร	ป.4-ป.6	เด็กหญิงอรอนงค์	สร้อยเกลียว	รองชนะเลิศอันดับ 2
		เด็กหญิงสุ่อมภา	กองนีก	
		เด็กหญิงเมทิกา	วงษ์เขียว	
		เด็กหญิงเจนจิรา	เอนกคณา	
18. การทำอาหาร น้ำพริก ผักสด เครื่องเคียง	ป.4-ป.6	เด็กหญิงบัวชมพู	สวนแก้ว	รองชนะเลิศอันดับ 2
		เด็กหญิงกัญญาพัชร	พิมพ์เงิน	
		เด็กหญิงเทียรทิพย์	หิริกมล	
19. เครื่องร่อนประเภทร่อนนาน	ป.4-ป.6	เด็กชายพงศกร	สุริย์พ	รองชนะเลิศอันดับ 2
		เด็กหญิงประภัสสร	นามขุนทด	
20. หนังสือเล่มเล็ก	ป.4-ป.6	เด็กหญิงปุณณาสา	ทองธนาวิวัฒน์	รองชนะเลิศอันดับ 2

กิจกรรม	ระดับชั้น	รายนามนักเรียน	ผลการแข่งขัน
		เด็กหญิงศรिता หนูบุญรักษ์	
		เด็กหญิงธัญธิดา เจนจบธรรม	

**ตารางแสดงผลการแข่งขันงานศิลปหัตถกรรมนักเรียนครั้งที่ 66 ปีการศึกษา 2559**  
**ระดับเขตพื้นที่การศึกษาประถมศึกษาลพบุรี เขต 2**  
**วันที่ 22-24 กรกฎาคม 2559 ณ สำนักงานเขตพื้นที่การศึกษาประถมศึกษาลพบุรี เขต 2**

กิจกรรมการแข่งขัน	ระดับชั้น	ชื่อ - สกุล	ผลการแข่งขัน
1. ศิลปสร้างสรรค์	ป.1-ป.3	เด็กหญิงกัญญาณัญญ์ ประพันธ์	เหรียญทอง
2. ร้องเพลงลูกทุ่งหญิง	ป.1-ป.6	เด็กหญิงสรวส เล็กสถาน	เหรียญทอง
3. การวาดภาพระบายสี	ป.1-ป.3	เด็กหญิงณัฐธิดา ตันติไพจิตร	เหรียญทอง
4. การสร้างเกมสร้างสรรค์จากคอมพิวเตอร์	ป.4-ป.6	เด็กชายเกษมพันธ์ คาแก้ว	เหรียญทอง
		เด็กชายจิรภัทร เกื้อกุล	
5. เพลงคุณธรรม	ป.4-ป.6	เด็กหญิงสุธาสิณีย์ สิทธิวงศ์	เหรียญทอง
		เด็กหญิงสรวส เล็กสถาน	
		เด็กหญิงศุภิสรา สุทธิเสถียร	
		เด็กหญิงฝันฤดี ภูรัตน์	
		เด็กหญิงจุฑามาศ ฉ่ำมาก	
6. การใช้โปรแกรมนำเสนอ (Presentation)	ป.4-ป.6	เด็กชายชัยวิชญ์ รัตนวิชัย	เหรียญเงิน
		เด็กชายเศกสิทธิ์ วรรณสมณ	
7. การสร้างหนังสืออิเล็กทรอนิกส์ (E-book)	ป.4-ป.6	เด็กหญิงจุฑามณี บุญเฟือก	เหรียญทองแดง
		เด็กชายกลวิชร นรินนอก	
8. การใช้เข็มทิศ และการคาดคะเนและสะกดรอย	ป.4-ป.6	เด็กหญิงมนสิการ์ ยั่งยืน	เหรียญทองแดง
		เด็กหญิงกัญญาวีร์ พันธุ์จันทร์	
		เด็กหญิงพรวิภา ชัดเพ็ชร	
		เด็กหญิงอัญธิกา ปราศรี	
		เด็กหญิงศรีสุภัค บุญพรม	
		เด็กหญิงยุพารัตน์ ผ่องฉาย	

ตารางแสดงผลการแข่งขันงานศิลปหัตถกรรมนักเรียนครั้งที่ 66 ปีการศึกษา 2559

ระดับเขตพื้นที่การศึกษาประถมศึกษาปทุมธานี เขต 2

วันที่ 6-7 ตุลาคม 2559 ณ สำนักงานเขตพื้นที่การศึกษาประถมศึกษาปทุมธานี เขต 2

กิจกรรมการแข่งขัน	ระดับชั้น	ชื่อ - สกุล		ผลการแข่งขัน
1. อัจฉริยะภาพทางคณิตศาสตร์	ป.1-ป.3	เด็กชายสลามคาร	สังข์พราหมณ์	เหรียญทอง
2. การพูดสุนทรพจน์ภาษาจีน	ป.1-ป.6	เด็กชายชยพล	วรกุลดำรงเดช	เหรียญทอง
3. อ่านเอาเรื่องตามแนว PISA	ป.4-ป.6	เด็กหญิงพรวิภา	ชัดเพชร	เหรียญทอง
4. ปริศนาสร้างสรรค์วรรณคดีไทย	ป.1-ป.3	เด็กหญิงศฤงคาร	รังอ่อน	เหรียญทอง
		เด็กชายณัฐปัทม์	สรรพปัญญา	
		เด็กชายนิธิภัทร์	เวสธธา	
5. การตอบปัญหาสุขศึกษา และพลศึกษา	ป.1-ป.6	เด็กหญิงมนสิการ	ยั้งยืน	เหรียญทองแดง
		เด็กชายนันทวัฒน์	วรชิน	
6. การสร้างสรรค์ผลงาน คณิตศาสตร์โดยใช้โปรแกรม GSP	ป.4-ป.6	เด็กชายชนวีร์	ภูตระกูล	เหรียญทองแดง
		เด็กชายเกษมพันธ์	ดินแก้ว	
7. เรียงร้อยถ้อยความ	ป.4-ป.6	เด็กหญิงศิริลักษณ์	กุนอก	เหรียญเงิน

ตารางแสดงผลการแข่งขันงานศิลปหัตถกรรมนักเรียนครั้งที่ 66

ระดับเขตพื้นที่ศึกษามัธยมศึกษา เขต 5

(สพม. 5 ลพบุรี กลุ่ม 2) วันที่ 14-15 พฤศจิกายน 2559 ณ โรงเรียนชัยบาดาลวิทยา

กิจกรรมการแข่งขัน	ระดับชั้น	ชื่อ - สกุล		ผลการแข่งขัน
1. การเรียงร้อยถ้อยความ	ม.1-ม.3	เด็กหญิงพิชญาพร	สิงห์เฉลิมวงษ์	เหรียญทอง
2. อัจฉริยะภาพทางคณิตศาสตร์	ม.1-ม.3	เด็กชายณัฐพัชร์	พัคนิม	เหรียญทอง
3. งานสิ่งประดิษฐ์ทางวิทยาศาสตร์	ม.1-ม.3	เด็กชายจิรยุทธ์	ต่อมยิ้ม	เหรียญทอง
		เด็กชายภาณุพงศ์	จันทร์ถด	
4. การสร้างการ์ตูนแอนิเมชัน (2D Animation)	ม.1-ม.3	เด็กหญิงจิตภา	วิมุตสุนทร	เหรียญทอง
		เด็กชายพุดพิงค์	ทรัพย์ประสงค์	
5. การออกแบบสิ่งของเครื่องใช้ด้วย โปรแกรมคอมพิวเตอร์	ม.1-ม.3	เด็กชายธน	ชาวบริสุทธิ์	เหรียญทอง
		เด็กชายอัษฎา	สุเมธวิทย์	
6. การสร้างเกมสร้างสรรค์จาก คอมพิวเตอร์	ม.1-ม.3	เด็กชายพดมินท์	ตะกรุดเดิม	เหรียญทอง
		เด็กชายราม	สารบุญ	
7. ปริศนาสร้างสรรค์วรรณคดีไทย	ม.1-ม.3	เด็กหญิงณัฐชา	กลิ่นหอม	เหรียญทอง
		เด็กหญิงปรีชญา	สุทธิธรรมานันต์	

กิจกรรมการแข่งขัน	ระดับชั้น	ชื่อ - สกุล		ผลการแข่งขัน
		เด็กหญิงศิริลักษณ์	กรองแก้ว	
8. เครื่องบินพลังยาง ประเภทบินนาน (โดยการติดล้อบินขึ้นจากพื้น)	ม.1-ม.3	เด็กชายธนากร	เชิดชูชัยทิพย์	เหรียญทอง
		เด็กชายวสุ	รอดละมุล	
9. การประกวดเล่านิทานคุณธรรม	ม.1-ม.3	เด็กหญิงทรงศธร	ขวัญเพ็ญ	เหรียญทอง
10. การขับร้องเพลงพระราชนิพนธ์หญิง	ม.1-ม.3	เด็กหญิงพรพรรณ	ธรรมปรีชา	เหรียญทอง
11. การท่องอาขยานทำนองเสนาะ	ม.1-ม.3	เด็กหญิงธนีสร	ชาติษฐ์	เหรียญทอง
12. กวีเยาวชนคนรุ่นใหม่ กาพย์ยานี ๑๑ (๘ บท)	ม.1-ม.3	เด็กหญิงวศินี	อึ้งผิว	เหรียญทอง
		เด็กหญิงวิภาดา	นาแสวง	
13. เครื่องบินพลังยาง ประเภท บินไกล (ปล่อยด้วยมือ)	ม.1-ม.3	เด็กชายธนวินท์	บัวบานชื่น	เหรียญทอง
		เด็กชายสถิตคุณ	กระตุดเงิน	
14. การจัดการค่ายพักแรม	ม.1-ม.3	เด็กชายกัญญาพิศิษฐ์	เฉลิมนาถ	เหรียญทอง
		เด็กชายจิรสิน	ขุนจันทร์	
		เด็กชายฐิติพงศ์	วงษ์ทอง	
		เด็กชายธนธรรณ	พาแก้ว	
		เด็กชายพลากร	วรรณโสภณ	
		เด็กชายภควัต	ดวงสุวรรณ	
		เด็กชายศิวกรณ์	ตีผิว	
เด็กชายสมบุรณ์	ศิริวิทย์			
15. การคัดลายมือสื่อภาษาไทย	ม.1-ม.3	เด็กหญิงศศิธร	จิตรแก้ว	เหรียญทอง
16. การประกวดเพลงคุณธรรม	ม.1-ม.3	เด็กหญิงชลิตา	ขำยศ	เหรียญทอง
		เด็กหญิงฐิติชญาณี	เทียนบางธัญโรจ	
		เด็กหญิงฉิรดา	สร้อยอุดม	
		เด็กหญิงมัทนพร	มาลา	
		เด็กชายสุรพันธุ์	แสงเทียน	
17. การประกวดมารยาทไทย	ม.1-ม.3	เด็กชายกฤษณ์รัฐ	สถิตย์เวียงทอง	เหรียญทอง
		เด็กหญิงธนชนันท์	ศรประสิทธิ์	
18. การสร้าง Webpage ประเภท Web Editor	ม.1-ม.3	เด็กชายฉันทา	คงเกตแก้ว	เหรียญเงิน
		เด็กชายบุรพา	ตันสุวรรณรัตน์	
19. อัจฉริยภาพทางวิทยาศาสตร์	ม.1-ม.3	เด็กหญิงกานต์สิริ	ราชแป้น	เหรียญเงิน
		เด็กชายภควัต	บุญจันทร์เชย	
		เด็กชายรวีพล	พัฒนชัยวุฒิกุล	

กิจกรรมการแข่งขัน	ระดับชั้น	ชื่อ - สกุล	ผลการแข่งขัน
20. การพูดสุนทรพจน์ ภาษาจีน	ม.1-ม.3	เด็กหญิงอดิภาณัจน์ ทองเจริญ	เหรียญเงิน
21. การพูดเพื่ออาชีพภาษาจีน	ม.1-ม.3	เด็กหญิงพรรณระวี ทรัพย์สุพรรณ	เหรียญเงิน
22. การแข่งขัน "ศิลป์สร้างสรรค์"	ม.1-ม.3	เด็กหญิงนันท์ธัญญา จัตูรัส	เหรียญเงิน
23. การเขียนภาพไทยประเพณี	ม.1-ม.3	เด็กชายบูรพา พงษ์คำพันธ์	เหรียญเงิน
24. การขับร้องเพลงไทยลูกกรุงชาย	ม.1-ม.3	เด็กชายศักดิ์ ทองตั้งทุน	เหรียญเงิน
25. การตอบปัญหาสุขศึกษา และพลศึกษา	ม.1-ม.3	เด็กหญิงชนากานต์ พรหมสุคนธ์	เหรียญเงิน
		เด็กหญิงปิณฑิรา ภาษีผล	
26. การสร้างสรรค์ภาพด้วยการปะติด	ม.1-ม.3	เด็กหญิงปารมี สายัญท์ปทุม	เหรียญเงิน
		เด็กหญิงสุชานันท์ สอนสาย	
27. การวาดภาพลายเส้น (Drawing)	ม.1-ม.3	เด็กหญิงพลอยนลิน ทับทิมดี	เหรียญเงิน
28. การขับร้องเพลงไทยลูกทุ่งหญิง	ม.1-ม.3	เด็กหญิงจิระนันท์ วิชาคำ	เหรียญเงิน
29. การขับร้องเพลงไทยลูกกรุงชาย	ม.1-ม.3	เด็กชายศักดิ์ ทองตั้งทุน	เหรียญเงิน
30. การขับร้องเพลงไทยลูกกรุงหญิง	ม.1-ม.3	เด็กหญิงกัญญารัตน์ สุวรรณประดิษฐ์	เหรียญเงิน
31. การสร้าง Webpage ประเภท Text Editor	ม.1-ม.3	เด็กชายณัฐกิตต์ จิระเศรษฐานนท์	เหรียญเงิน
		เด็กหญิงวันวิสาข์ พานดอกไม้	
32. การขับร้องเพลงพระราชนิพนธ์ชาย	ม.1-ม.3	เด็กชายภีรพล กุสุมาภิรมย์	เหรียญทองแดง
33. การสร้างหนังสืออิเล็กทรอนิกส์ (E-book)	ม.1-ม.3	เด็กชายจิรววัฒน์ ปี่ทอง	เหรียญทองแดง
		เด็กชายณัฐวงศ์ หลาบงาม	
34. การวาดภาพระบายสี	ม.1-ม.3	เด็กชายธนภุต แซ่กิม	เหรียญทองแดง
35. การอ่านเอาเรื่องตามแนว PISA	ม.1-ม.3	เด็กหญิงอภิรฎา เดชธรรมรงค์	เหรียญทองแดง
36. การวาดภาพจิตรกรรมไทยสีเอกรงค์	ม.1-ม.3	เด็กชายศุภวิชญ์ จันทร์ชมภู	เหรียญทองแดง
38. การร้องเพลงพระราชนิพนธ์ชาย	ม.1-ม.3	เด็กชายภีรพล กุสุมาภิรมย์	เหรียญทองแดง
39. การประกวดหนังสือเล่มเล็ก	ม.1-ม.3	เด็กหญิงปราณปรียา ศรีประจันทร์	เหรียญทองแดง
		เด็กหญิงพิรยา เปรียมสูงเนิน	
		เด็กหญิงพูนลาภ แพทย์จัตูรัส	
40. การแข่งขันการออกแบบสิ่งของเครื่องใช้ด้วยโปรแกรมคอมพิวเตอร์	ม.4-ม.6	นายชนภัทร หล่าจันทา	เหรียญทอง
		นายปารามศ ตั้งกุญแจทอง	
41. การคัดลายมือสื่อภาษาไทย	ม.4-ม.6	นางสาวปณิตชนิตา วัลลภหิรัญ	เหรียญทอง
42. การประกวดเพลงคุณธรรม	ม.4-ม.6	นางสาวจักรตรี ดีเอม	เหรียญทอง
		นางสาวจิตาภา ตันศิริ	
		นางสาวปรีดาลี อรัญญา	

กิจกรรมการแข่งขัน	ระดับชั้น	ชื่อ - สกุล	ผลการแข่งขัน
		นางสาวอลิสรา สิ้นเงินยวง	
		นางสาวเบญจมาศ อีสริยะวิญญู	
43. การพูดสุนทรพจน์ ภาษาจีน	ม.4-ม.6	นางสาววิศรา รุ่งเรือง	เหรียญทอง
44. การพูดเพื่ออาชีพภาษาฝรั่งเศส	ม.4-ม.6	นางสาวชนิกานต์ อินเฉลียว	เหรียญทอง
45. ละครสั้นภาษาฝรั่งเศส	ม.4-ม.6	นางสาวกীরดากร ยะสะโร	เหรียญทอง
		นางสาวชาลิสสา รัตนสูงเนิน	
		นางสาวชุตติมาภรณ์ ภัคดี	
		นางสาววิศรา นุปีง	
นางสาวอลิสสา รอดละมุล			
46. การพูดสุนทรพจน์ ภาษาฝรั่งเศส	ม.4-ม.6	นางสาวพิชชาภา ศรีเจริญ	เหรียญทอง
47. การสร้างการ์ตูนแอนิเมชัน (2D Animation)	ม.1-ม.3	เด็กหญิงจิตาภา วิมุติสุนทร	เหรียญทอง
		เด็กชายพุดิพงษ์ ทรัพย์ประสงค์	
48. การแข่งขันเรียงร้อยถ้อยความ	ม.4-ม.6	นางสาวอิสราภรณ์ บัวนาค	เหรียญทอง
49. การแข่งขันอากาศยานบังคับ ด้วยวิทยุ ประเภทบินบรรทุก สัมภาระ	ม.4-ม.6	นายกุลวัชร สุขเจริญ	เหรียญทอง
		นายพลรักษ์ วงษ์ลอย	
		นายเลิศกฤต พรวัฒน์เศรษฐ์	
50. การขับร้องเพลงพระราชนิพนธ์ชาย	ม.4-ม.6	นายภาณุพันธ์ วงษ์สูง	เหรียญทอง
51. การสร้างอุปกรณ์เพื่อให้บริการ	ม.4-ม.6	นายทักษา หนาแน่น	เหรียญทอง
		นายนพรัตน์ ตันตระกูล	
		นายปณชัย โพธิ์ศรี	
		นายศิวกร ด้วงสีแก้ว	
		นายสรัน จีรวรรณพันธ์	
		นายอรรณวุฒิ ใจสว่าง	
52. การขับร้องเพลงพระราชนิพนธ์หญิง	ม.4-ม.6	นางสาวบัวชมพู สุขสงค์	เหรียญทอง
53. การขับร้องเพลงไทยลูกกรุงชาย	ม.4-ม.6	นายณัฐวุฒิ ชูศรี	เหรียญทอง
54. ปริศนาสร้างสรรค์วรรณคดีไทย	ม.4-ม.6	นางสาวกนกพร ห่วงเจริญ	เหรียญทอง
		นางสาวณัฐริยา มาลัยศรี	
		นางสาววิศรา แจ้งจันทร์	
55. การประกวดวงดนตรีสตริง	ม.4-ม.6	นายกชิติส แป้นจันทร์	เหรียญทอง
		นายจิรายุ ดาบแก้ว	
		นายปิยะอานันท มั่นปอ	

กิจกรรมการแข่งขัน	ระดับชั้น	ชื่อ - สกุล	ผลการแข่งขัน
		นางสาววรมน อุตรวีระการ	
		นายอภิวัฒน์ สอนจำปา	
56. ละครสั้นภาษาจีน	ม.4-ม.6	นางสาวชลันธร จงใจลาน	เหรียญทอง
		นายธนวัฒน์ อ่อนนุ่ม	
		นางสาวพัชราภา วิริยะพงศ์	
		นางสาวสมิตานัน บุตรพรหม	
		นางสาวสุทัตตา สำราญ	
57. การสร้างเกมสร้างสรรค์จากคอมพิวเตอร์	ม.4-ม.6	นายณรงค์กรณ์ บัวนาราถ	เหรียญทอง
		นายธนรัชต์ วิมุติสุนทร	
58. การแข่งขันการจัดสวนแก้ว	ม.4-ม.6	นางสาวกิตติพรรณ พิมพ์ศักดิ์	เหรียญทอง
		นางสาวณัชชา รอดเอี่ยม	
		นางสาวนภัสวรรณ ธารีนสุข	
59. การแข่งขันการแสดงทางวิทยาศาสตร์ (Science Show)	ม.4-ม.6	นายทรรชชาปกรณ์ เกตุพรหม	เหรียญทอง
		นางสาวมันตรีณี การะเกตุ	
		นางสาวสุวรรณี สอนดี	
60. การประกวดมารยาทไทย	ม.4-ม.6	นางสาวณัฐกานต์ ดีเปี่ยม	เหรียญทอง
		นายพลัฎฐ์ หล่อทองแดง	
61. การแกะสลักผักผลไม้	ม.4-ม.6	นายต้นพงศ์ จะรัมย์เครือ	เหรียญทอง
		นางสาวรัฐดา ณะวัฒน์ปรีชากุล	
		นางสาวลลิตา คุ่มสุวรรณ	
62. การสร้าง Webpage ประเภท Web Editor	ม.4-ม.6	นายพงศกร ใจบุญลือ	เหรียญเงิน
		นายยศพล ทับทิมทอง	
63. การทำอาหารคาวจานเดียว (ข้าว) และอาหารหวาน (ขนมไทย)	ม.4-ม.6	นางสาวกัญญารัตน์ แจ่มแสง	เหรียญทอง
		นางสาวอภินันท์ สนิทเมือง	
		นางสาวอมลวรรณ พันธุ์วิชัย	
64. การเขียนโปรแกรมด้วยภาษาคอมพิวเตอร์	ม.4-ม.6	นายฐาปนชาติ ธรรมปรีชา	เหรียญเงิน
		นางสาวพิชญาภา ขาวบริสุทธิ์	
65. การพูดเพื่ออาชีพภาษาจีน	ม.4-ม.6	นางสาวธนพร พุทธา	เหรียญเงิน
66. การวาดภาพลายเส้น (Drawing)	ม.4-ม.6	นายกรกช พินิจศักดิ์กุล	เหรียญเงิน
67. การขับร้องเพลงไทยลูกกรุงหญิง	ม.4-ม.6	นางสาวปิยากร อ่อนธรรม	เหรียญเงิน
68. การท่องอาขยานทำนองเสนาะ	ม.4-ม.6	นางสาวสุภาภร เพ็ชรพราว	เหรียญเงิน



กิจกรรมการแข่งขัน	ระดับชั้น	ชื่อ - สกุล	ผลการแข่งขัน
69. การอ่านเอาเรื่องตามแนว PISA	ม.4-ม.6	นางสาววรรณิณ ขำเนตร	เหรียญเงิน
70. การประกวดหนังสือเล่มเล็ก	ม.4-ม.6	นางสาวชุตติมนต์ ก้อนแก้ว	เหรียญเงิน
		นายณัฐวุฒิ ฉัตรเรืองวิโรจน์	
		นางสาวปาณิสรา พานทวีป	
71. การเล่านิทานคุณธรรม	ม.4-ม.6	นางสาวศยามล จะตุเทน	เหรียญเงิน
72. โครงการนิเทศศาสตร์ ประเภท สิ่งประดิษฐ์	ม.4-ม.6	นายกิตติชนม์ คชพงศ์	เหรียญเงิน
		นางสาวอริสรา รุ่งอินทร์	
		นายเนติพงศ์ สำเนียงเพราะ	
73. ผลงานสิ่งประดิษฐ์ทางวิทยาศาสตร์	ม.4-ม.6	นายชฎานนท์ เสนีย์	เหรียญเงิน
		นางสาวมนภัทร์ เมฆธน	
74. การตัดต่อภาพยนตร์	ม.4-ม.6	นายกิตตินันท์ กีบู่ญมี	เหรียญเงิน
		นายวศิน นิลล้อม	
75. การแข่งขันทำอาหาร น้ำพริก ผักสด เครื่องเคียง	ม.4-ม.6	นางสาวธันชชา พุ่มพวง	เหรียญเงิน
		นางสาวพินดา พราหมจร	
		นางสาวศิริรัตน์ แป้นทรัพย์	
76. การประกวดภาพยนตร์สั้น	ม.4-ม.6	นางสาวกฤติยาภรณ์ บุญเพ็ง	เหรียญเงิน
		นางสาวชาลิณี นารณพินิจ	
		นายณัฐชนน รอดเอี่ยม	
		นายธนธรรศ คุ่มสว่าง	
		นายธนาธิป กลิ่นจันทร์	
77. การขับร้องเพลงไทยลูกทุ่งชาย	ม.4-ม.6	นายปริญญา สลุงอยู่	เหรียญทองแดง
78. การแข่งขันคิดเลขเร็ว	ม.4-ม.6	นายสุขสันต์ นรสิงห์	เหรียญทองแดง
79. การแข่งขัน "ศิลป์สร้างสรรค์"	ม.4-ม.6	นายบุรพา ปานสุริยจันทร์	เหรียญทองแดง
80. การแข่งขันสร้างสรรค์ผลงาน คณิตศาสตร์โดยใช้โปรแกรม GSP	ม.4-ม.6	นายปรวัฒน์ นุชจ้อย	เหรียญทองแดง
		นางสาวอริสรา โสภี	
81. การวาดภาพจิตรกรรมไทยสีเอกรงค์	ม.4-ม.6	นายศุภกร มามาตร	เหรียญทองแดง

ตารางแสดงผลการสอบแข่งขันนานาชาติรอบแรก ระดับเขตพื้นที่การศึกษา ประจำปี พ.ศ. 2560  
สำนักงานเขตพื้นที่การศึกษาประจวบคีรีขันธ์ เขต 2 วันที่ 22 มกราคม 2560

ทักษะวิชาการ	ชื่อ - สกุล		ผลการแข่งขัน
1. วิทยาศาสตร์ประถมศึกษา	เด็กชายบุญญพัฒน์	จันทรงสิยานนท์	เหรียญทอง
	เด็กหญิงชรัวิทย์	สุทธิปัญญา	เหรียญทอง
2. คณิตศาสตร์ประถมศึกษา	เด็กหญิงโซไลดา	สังข์พราหมณ์	เหรียญทอง
	เด็กชายศิวกร	ศิริปุ่น	เหรียญทอง
	เด็กชายอริณชัย	คำชู	เหรียญทอง
	เด็กหญิงกัญญาวีร์	พันธุ์พันธ์	เหรียญเงิน
	เด็กหญิงจุฑามณี	บุญเฟือก	เหรียญเงิน
	เด็กหญิงณัฐธนิชา	ศรีวิไล	เหรียญเงิน
	เด็กชายอภิวิชญ์	พันธุ์พันธ์	เหรียญเงิน
	เด็กหญิงสรณ์สิริ	ทางดี	เหรียญทองแดง
3. คณิตศาสตร์มัธยมศึกษาตอนต้น	เด็กชายธนากร	เชิดชูชัยทิพย์	เหรียญทอง
	เด็กชายสรณ์	ทางดี	เหรียญทอง
	เด็กชายภาวัต	บุญจันทร์ไชย	เหรียญทอง
	เด็กชายนทีทัต	ฟักนิ่ม	เหรียญทอง
	นางสาวแพรวพรรณ	ธรรมเจริญ	เหรียญทอง
	นายณัฐภัก	พัฒนชัยวุฒิกุล	เหรียญเงิน
	เด็กชายธนภุต	แซ่กิม	เหรียญเงิน
	นายอัษฎาวัช	สุเมธวิทย์	เหรียญเงิน
	นางสาวจิตาภา	วิมุตिसุนทร	เหรียญเงิน
	เด็กหญิงศศิธาดา	เวสธาดา	เหรียญทองแดง
	เด็กหญิงปรีชญา	สุทธิธรรมนันต์	เหรียญทองแดง